KRAJOWY REJESTR DŁUGÓW
BIURO INFORMACJI GOSPODARCZEJ SA

Kompleksowy Raport o Długach

nr 6

01.12.2009 r.

Spis treści

1. Wstęp..... 3
2. Nieuregulowane w terminie długi Polaków..... 5
3. Dłużnicy w Krajowym Rejestrze Długów..... 7
4. Niespłacone długi wobec banków..... 16
5. Podatki i cła..... 35
6. Zobowiązania wobec gmin..... 38
7. Mandaty..... 43
8. Czynsze..... 49
9. Prąd i gaz..... 54
10. Telefony..... 59
11. Dłużnicy alimentacyjni..... 68
12. Portfel należności polskich przedsiębiorstw..... 73
13. Znajomość i skuteczność Krajowego Rejestru Długów..... 87

Kompleksowy Raport o Długach

Przeterminowane długi polskich konsumentów i przedsiębiorstw nadal rosną, choć wolniej niż w poprzednich kwartałach. **W ciągu ostatnich 3 miesięcy kwota nieuregulowanych w terminie zobowiązań Polaków wzrosła o prawie 6,5%** (dla porównania – wzrost zarówno w I kw., jak i w II kw. 2009 r. wynosił ponad 12%)**, do 84,34 mld zł**.

Szósta już edycja Kompleksowego Raportu o Długach (KRoD) jak zawsze prezentuje **informacje o poziomie przeterminowanego zadłużenia Polaków**. Powstała we współpracy i przy wykorzystaniu informacji gromadzonych przez Narodowy Bank Polski, Ministerstwo Finansów, Ministerstwo Spraw Wewnętrznych i Administracji oraz danych pochodzących z Krajowego Rejestru Długów. **Kompleksowy Raport o Długach wraz z zawartymi w nim informacjami udostępniamy do dowolnego wykorzystania, prosząc jednak o każdorazowe podanie źródła jego pochodzenia, czyli Krajowego Rejestru Długów.**

Nadal ze wszystkich analizowanych w KRoD rodzajów zobowiązań najszybciej rosną nasze nieuregulowane w terminie długi wobec banków, jednak także dynamika tego wzrostu jest niższa niż w poprzednich kwartałach. **Polacy zalegają już wobec banków na 50,15 mld zł ⇨.** To prawie 60% wszystkich przeterminowanych długów Polaków ⇨. W ostatnim kwartale bankowe zadłużenie firm przestało gwałtownie rosnąć. Niestety, nie można tego samego powiedzieć o zobowiązaniach osób prywatnych ⇨.

Rośnie, choć znacznie wolniej niż w przypadku długów bankowych, nasze zadłużenie wobec fiskusa ⇨, gmin i innych jednostek samorządu terytorialnego ⇨, a także z powodu niezapłaconych czynszów za mieszkania ⇨. Nieco zmniejszyła się kwota niezapłaconych mandatów za jazdę na gapę ⇨.

Liczba dłużników notowanych w Krajowym Rejestrze Długów także rośnie, choć tempo tego wzrostu także ostatnio zwolniło. W październiku 2009 r. odnotowano **kolejny rekord liczby dłużników w KRD – ponad 914 tysięcy.** 56% z nich stanowią konsumenci ⇨.

92% konsumentów notowanych w KRD ma przeterminowane zobowiązania na kwotę poniżej 10.000 zł. Wśród dłużników **przeważają mężczyźni (70%)**. **31,6% dłużników i dłużniczek ma 26-35 lat** – to najliczniejsza grupa wiekowa ⇨. **Najstarszy dłużnik ma 99 lat**, mieszka w woj. warmińsko-mazurskim **i zalega na niemal 1600 zł… jednemu z operatorów komórkowych ⇨.**

Zadłużeni konsumenci najczęściej mieszkają w woj. śląskim (14,7%), **mazowieckim** (11,7%) i **dolnośląskim** (10,41%) ⇨. **W przypadku siedzib firm** nierealizujących w terminie swoich płatności jest podobnie, lecz w odwrotnej kolejności: **Mazowieckie** (17,04%), **Śląskie** (13,59%), **Dolnośląskie** (8,89%) ⇨.

Na zakończenie KRoD prezentujemy **wybrane dane z 4. edycji „Portfela należności polskich przedsiębiorstw"** – wspólnego projektu badawczego Krajowego Rejestru Długów i Konferencji Przedsiębiorstw Finansowych w Polsce, **którego celem jest cokwartalna analiza problemu przeterminowanych należności polskich firm oraz opinii przedsiębiorców na temat obecnej i przyszłej sytuacji finansowej ich firm** ⇨. Podobnie jak dane bankowe, także wyniki tego badania potwierdzają stabilizację, a nawet poprawę kondycji przedsiębiorstw.

Nieuregulowane w terminie długi Polaków wynoszą:

84 336 715 774 zł

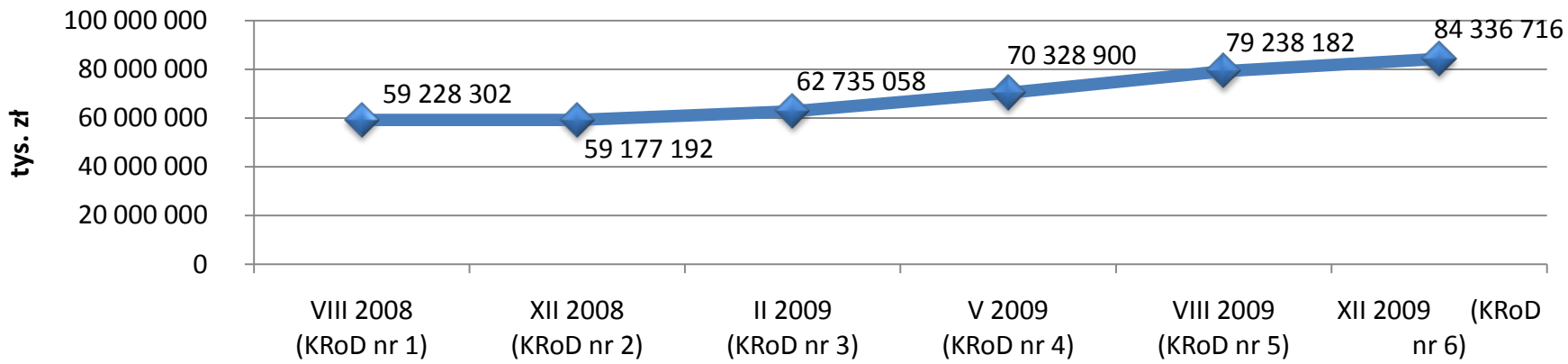

Źródło: obliczenia KRD

Przeterminowane długi Polaków - struktura

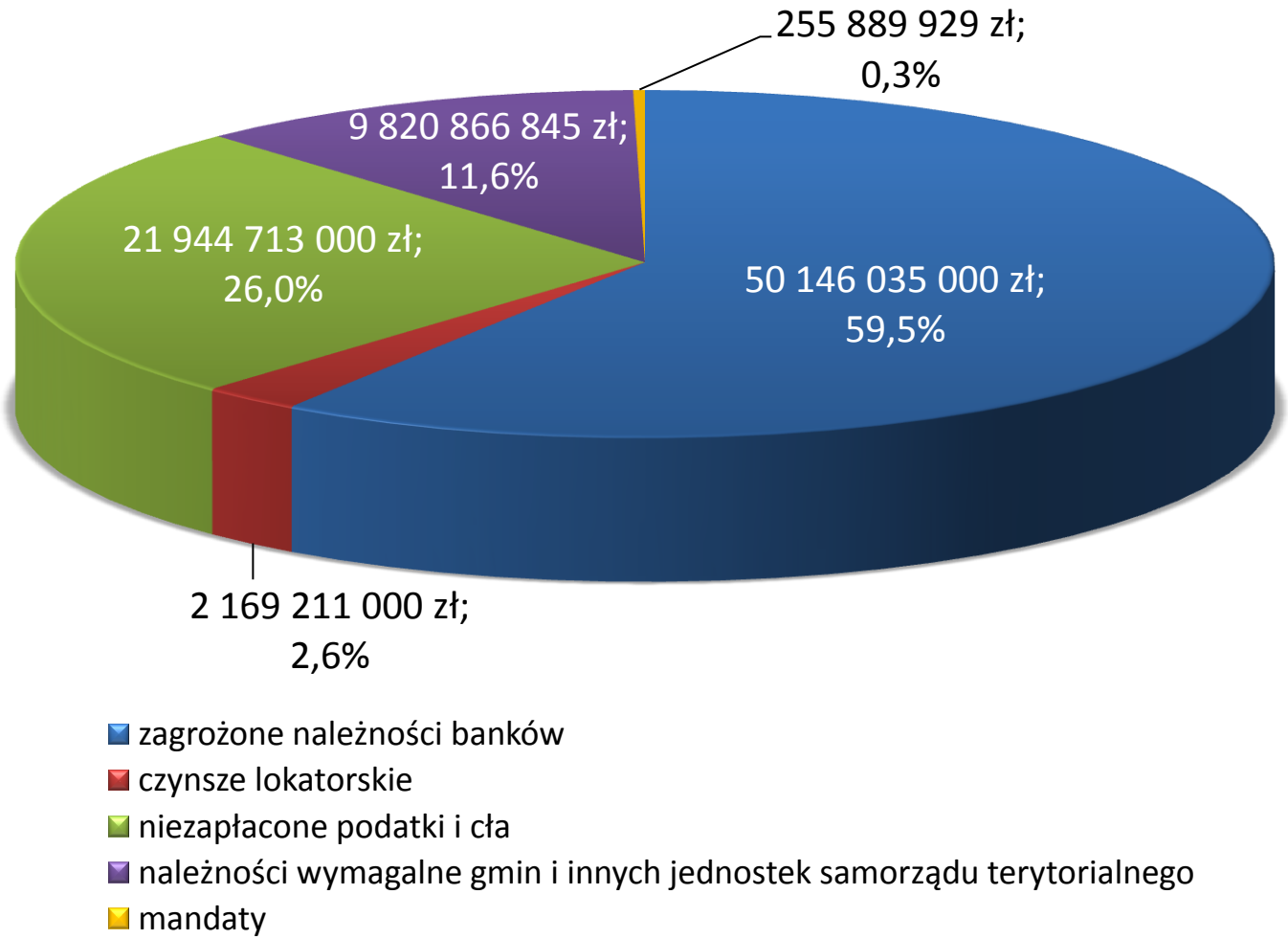

Źródło: statystyki KRD

Dłużnicy w Krajowym Rejestrze Długów (1)

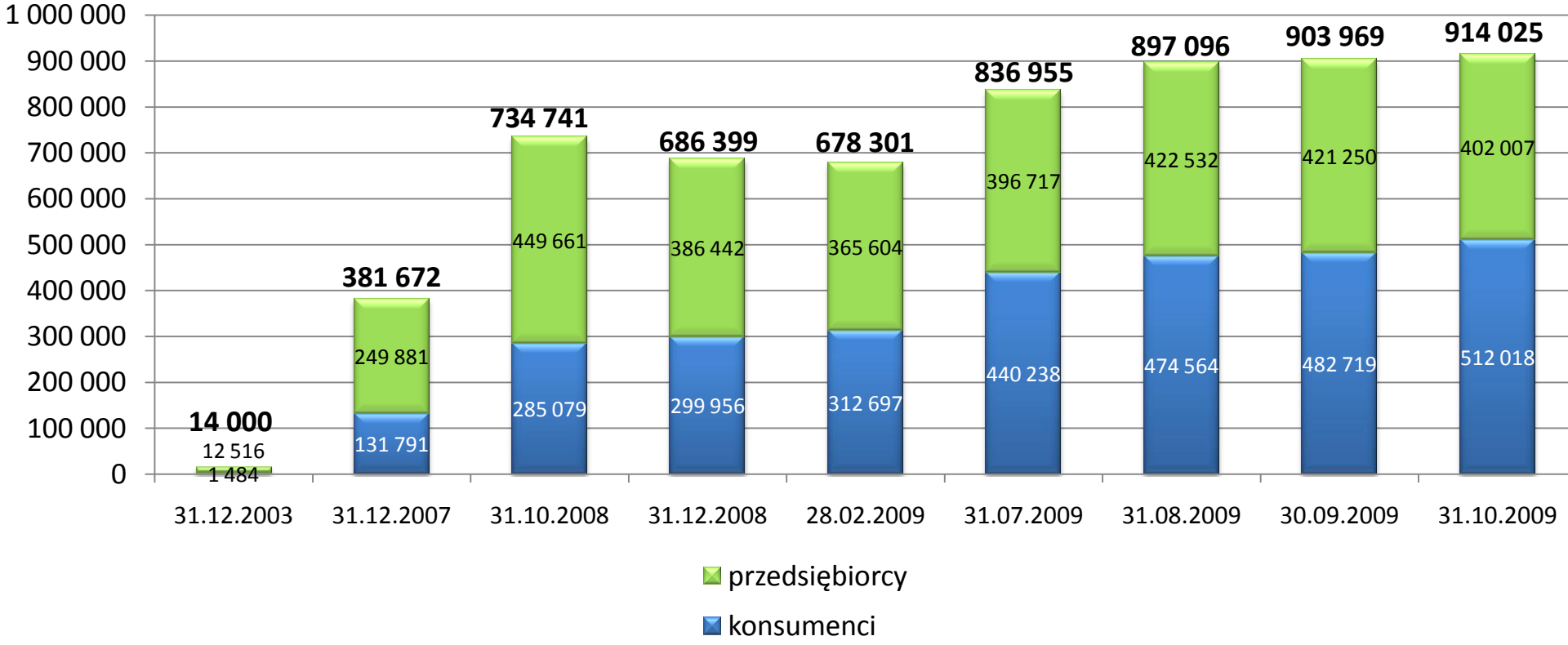

Źródło: statystyki KRD

Dłużnicy w Krajowym Rejestrze Długów (2)

konsumenci, płeć – cała Polska

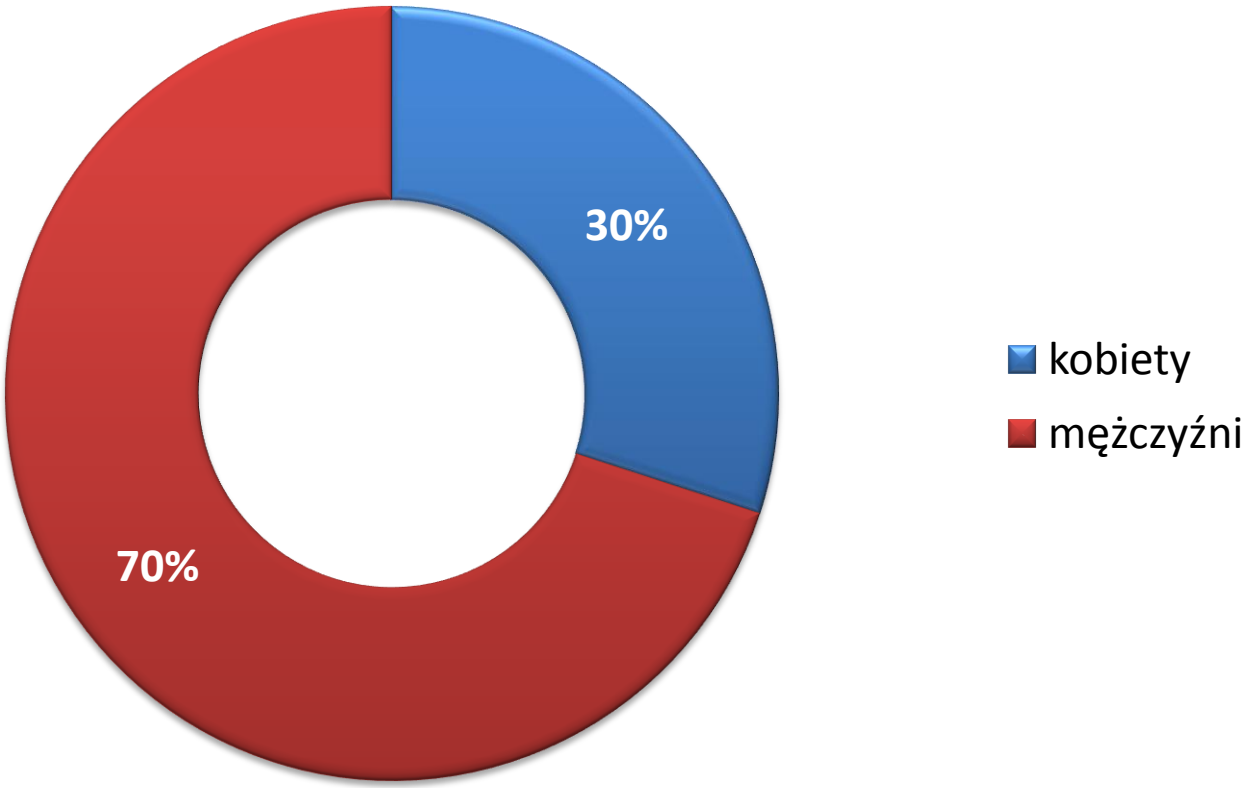

Źródło: statystyki KRD

Dłużnicy w Krajowym Rejestrze Długów (3)

konsumenci, wiek, odsetek w obrębie danej płci – cała Polska

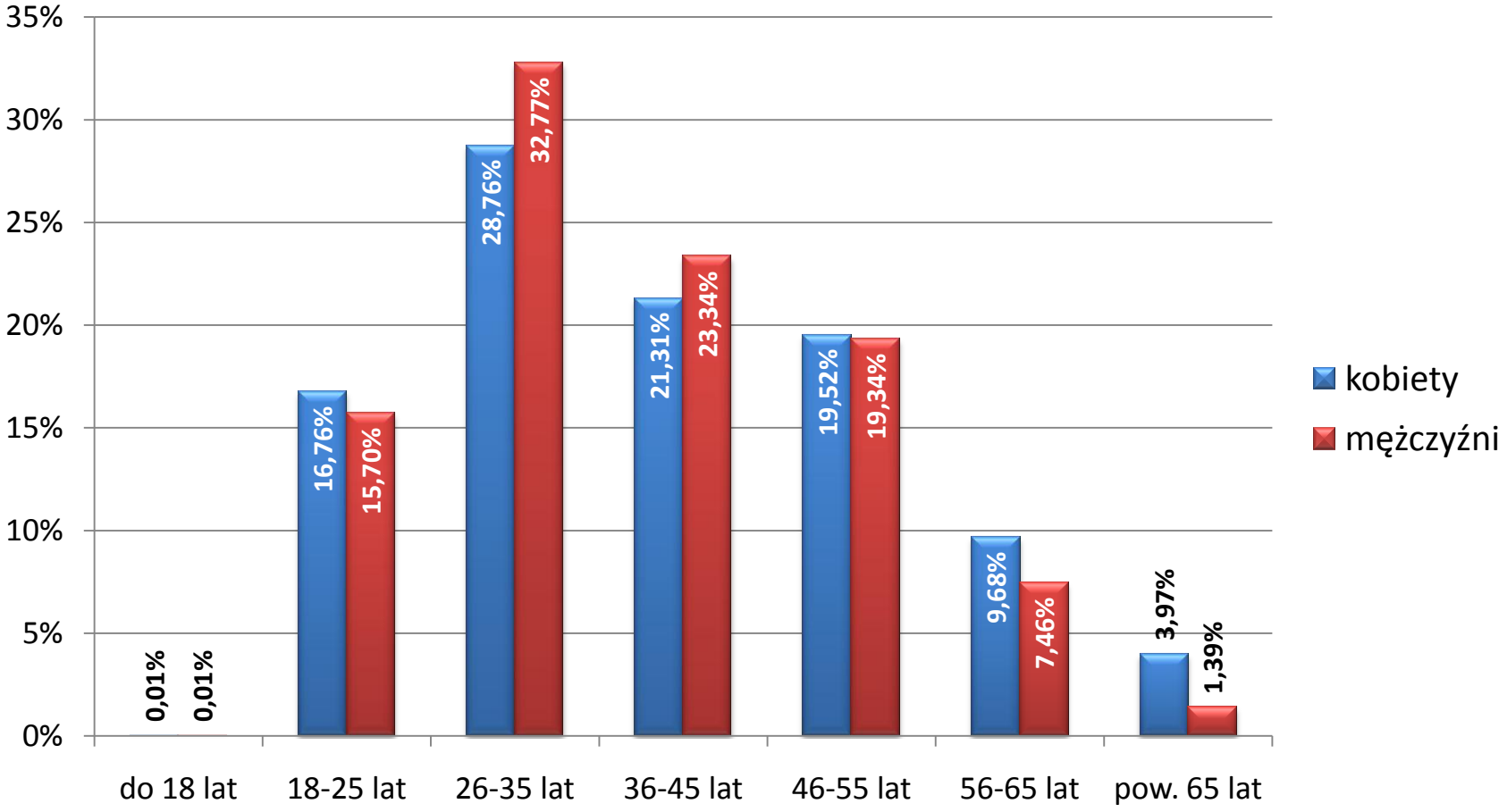

Źródło: statystyki KRD

Dłużnicy w Krajowym Rejestrze Długów (4)

procentowy rozkład liczby i płci dłużników-konsumentów – województwa

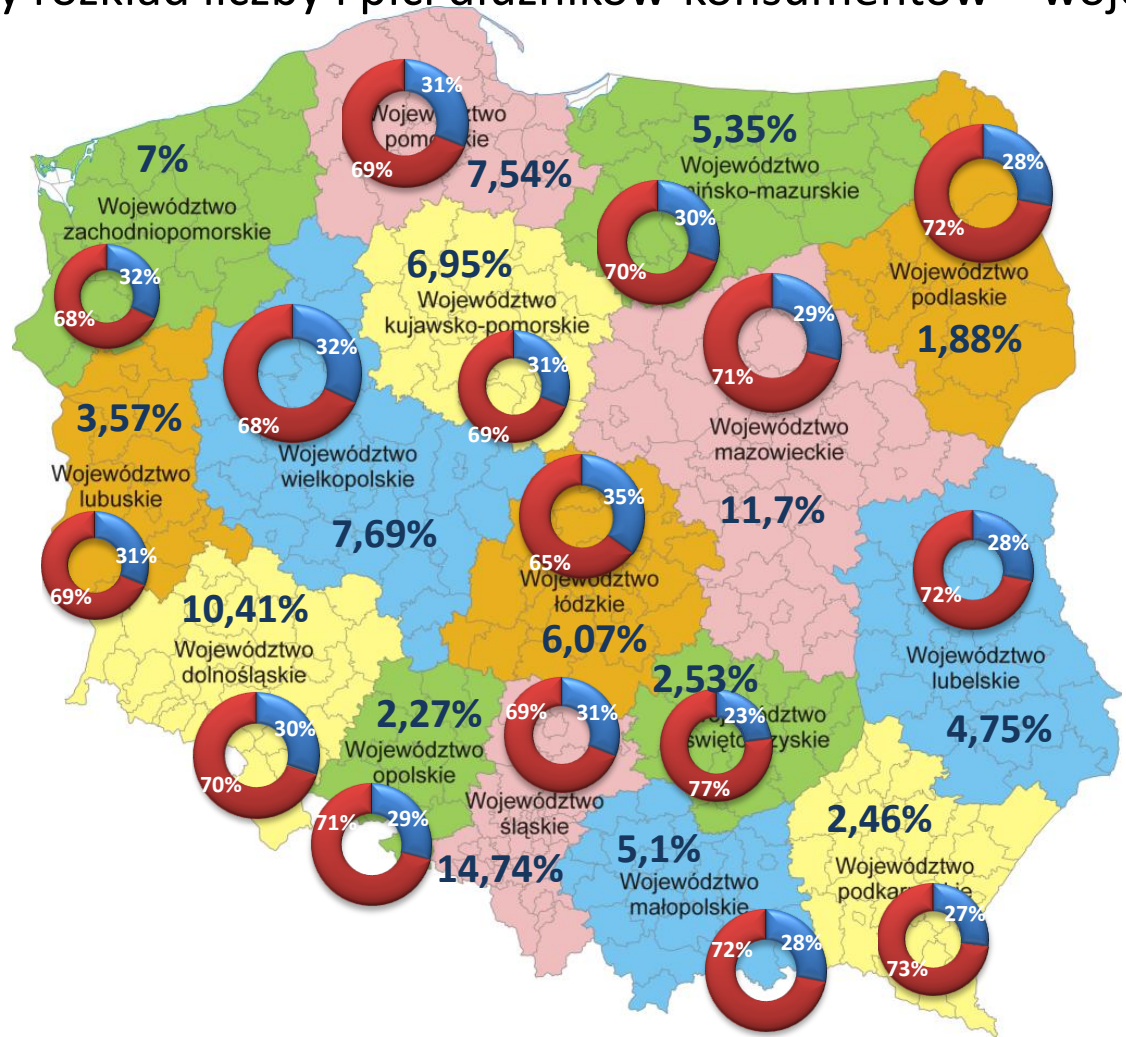

kobiety

mężczyźni

x,xx% udział proc. województwa w skali kraju

Źródło: statystyki KRD

Dłużnicy w Krajowym Rejestrze Długów (5)

procentowy rozkład dłużników-przedsiębiorców – województwa

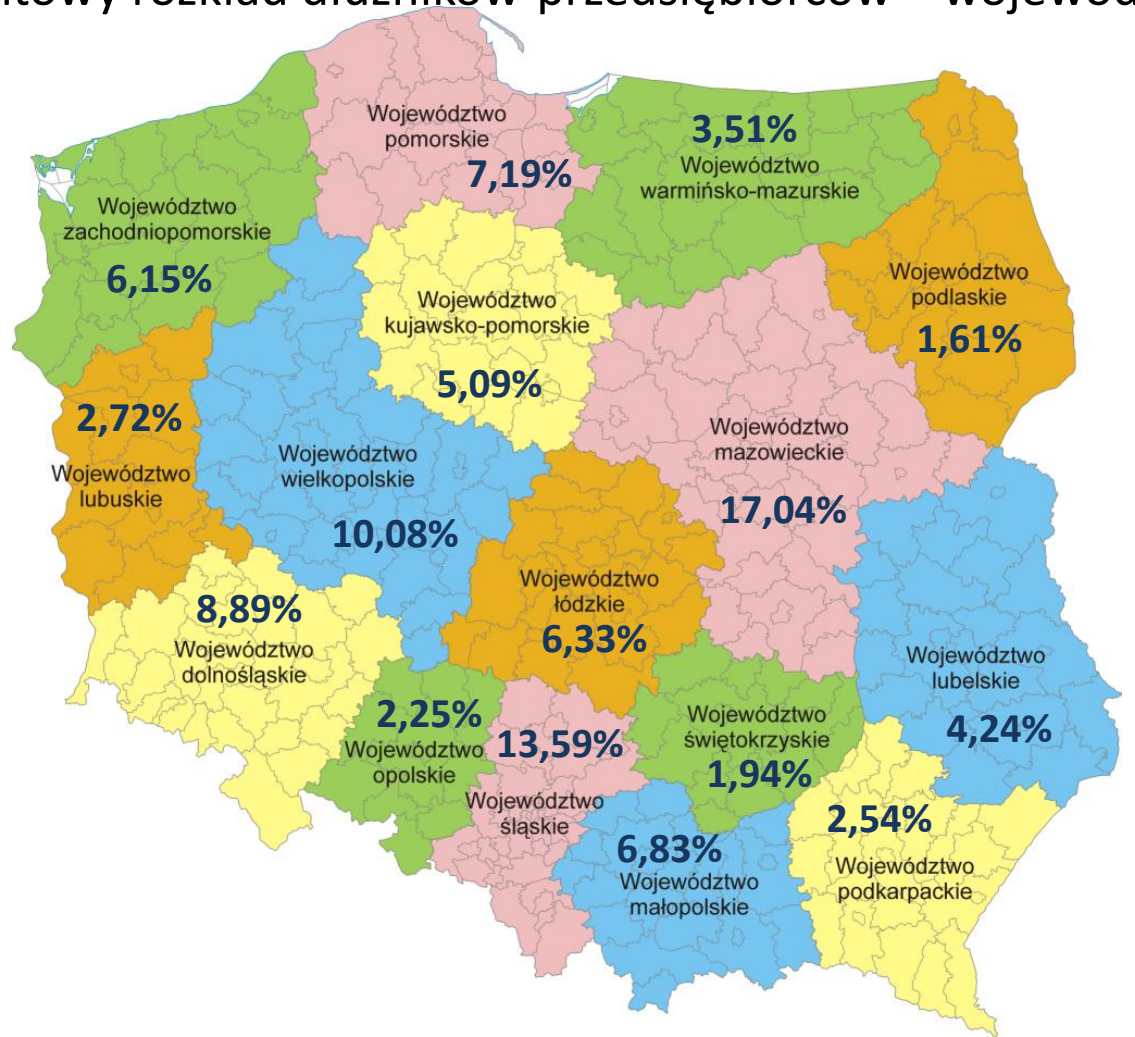

x,xx% udział proc. województwa w skali kraju

Źródło: statystyki KRD

Jakie długi trafiają do Krajowego Rejestru Długów?

- Przeterminowane o co najmniej **60 dni**

- O wartości **co najmniej**:
  200 zł (konsumenci)
  500 zł (przedsiębiorcy),
  łącznie z odsetkami

Źródło: Ustawa z 14 lutego 2003 r. o udostępnianiu informacji gospodarczych

Z Krajowego Rejestru Długów korzystają:

- Koncerny energetyczne, gazownicze, ciepłownicze
- Towarzystwa ubezpieczeniowe
- Banki komercyjne i spółdzielcze, SKOK-i
- Gminy
- Operatorzy telefonii komórkowej i stacjonarnej
- Leasing, faktoring, domy maklerskie
- PKP, MPK, inni przewoźnicy
- Spółdzielnie mieszkaniowe, TBS, zakłady komunalne
- Wywiadownie gospodarcze, firmy windykacyjne

Najmłodsi dłużnicy-konsumenci

poszczególne województwa

województwo	wiek	kwota w zł	wierzyciel
dolnośląskie	18	791,23	firma pożyczkowa
kujawsko-pomorskie	18	1029,52	telefonia komórkowa
lubelskie	15	200,00	komunikacja miejska
lubuskie	18	840,45	firma pożyczkowa
łódzkie	18	822,64	telefonia komórkowa
małopolskie	17	438,00	komunikacja miejska
mazowieckie	18	2013,88	telefonia komórkowa
opolskie	19	317,39	bank

województwo	wiek	kwota w zł	wierzyciel
podkarpackie	18	394,00	telewizja satelitarna
podlaskie	19	923,00	firma pożyczkowa
pomorskie	18	1634,71	telefonia komórkowa
śląskie	16	406,00	komunikacja miejska
świętokrzyskie	18	1507,75	telefonia komórkowa
warmińsko-mazurskie	18	1455,07	firma pożyczkowa
wielkopolskie	15	232,00	komunikacja miejska
zachodniopom.	18	1473,66	telefonia komórkowa

Źródło: statystyki KRD

Najstarsi dłużnicy-konsumenci

poszczególne województwa

województwo	wiek	kwota w zł	wierzyciel
dolnośląskie	95	545,00	TBS
kujawsko-pomorskie	93	379,00	telewizja satelitarna
lubelskie	93	1201,00	koncern energetyczny
lubuskie	91	650,00	telewizja satelitarna
łódzkie	95	862,96	bank
małopolskie	98	500,05	telefonia komórkowa
mazowieckie	98	304,66	telefonia komórkowa
opolskie	96	305,11	zakład gospodarki komunalnej

województwo	wiek	kwota w zł	wierzyciel
podkarpackie	89	564,97	bank
podlaskie	93	374,00	telewizja satelitarna
pomorskie	97	401,00	telewizja satelitarna
śląskie	95	768,00	telewizja satelitarna
świętokrzyskie	96	218,00	telewizja satelitarna
warmińsko-mazurskie	99	1587,94	telefonia komórkowa
wielkopolskie	95	476,00	telewizja satelitarna
zachodniopo-morskie	96	301,00	telewizja satelitarna

Źródło: statystyki KRD

Niespłacane długi wobec banków

Choć zaległości Polaków wobec banków stale rosną, z kwartału na kwartał spada dynamika tego wzrostu. W III kw. 2009 r. wyniosła 10,2% wobec 16,3% w II kw. i aż 23,85% w I kw. 2009 r. **Zagrożone należności polskich banków wynoszą teraz ponad 50,1 mld zł.**

Poprawia się sytuacja przedsiębiorstw, i to zarówno prywatnych, jak i państwowych, co potwierdzają także wyniki badania „Portfel należności polskich przedsiębiorstw” ⇨. **Kwota ich przeterminowanych zobowiązań wobec banków co prawda się zwiększyła, jednak wzrost był stosunkowo niewielki w porównaniu z poprzednimi kwartałami** – odpowiednio o 5% ⇨ i 8,4% ⇨.

Najgorzej prezentuje się sytuacja osób prywatnych. W tym segmencie wzrost należności zagrożonych banków wyniósł prawie 3 mld zł, tj. 18,7%, do niemal 18,5 mld zł ⇨. Coraz trudniej spłacane są wszystkie są rodzaje kredytów z wyjątkiem zaciąganych na zakup papierów wartościowych. **Przeterminowane zadłużenie na kartach kredytowych wzrosło aż o 39,8% (do 1,5 mld zł), a tzw. zaległości z pozostałych kredytów i pożyczek, tj. głównie gotówkowych, samochodowych i na zakupy ratalne – o 23,5% (do 10 mld zł).** To najwyższy wzrost w ciągu ostatniego roku. **Stabilizuje się poziom zagrożonych kredytów na nieruchomości** – przez kwartał wzrósł o 12,6% ⇨.

Rozpatrując problem w poszczególnych województwach, na **najwyższą kwotę zalegają wobec banków firmy i mieszkańcy woj. śląskiego** (8,82 mld zł). Już **tylko jedno województwo (podlaskie) posiada zadłużenie poniżej 1 mld zł** (812 mln zł) ⇨.

Zagrożone należności banków wraz z odsetkami

od gospodarstw domowych, przedsiębiorstw i instytucji niekomercyjnych działających na rzecz gospodarstw domowych*, wrzesień 2009 r.

50 146 035 000 zł

** m.in. partie polityczne, związki zawodowe, kościoły i związki wyznaniowe, organizacje humanitarne, towarzystwa, stowarzyszenia, wspólnoty mieszkaniowe*

Źródło: NBP, obliczenia KRD

Zagrożone należności banków wraz z odsetkami

od gospodarstw domowych, przedsiębiorstw i instytucji niekomercyjnych działających na rzecz gospodarstw domowych*, tys. zł

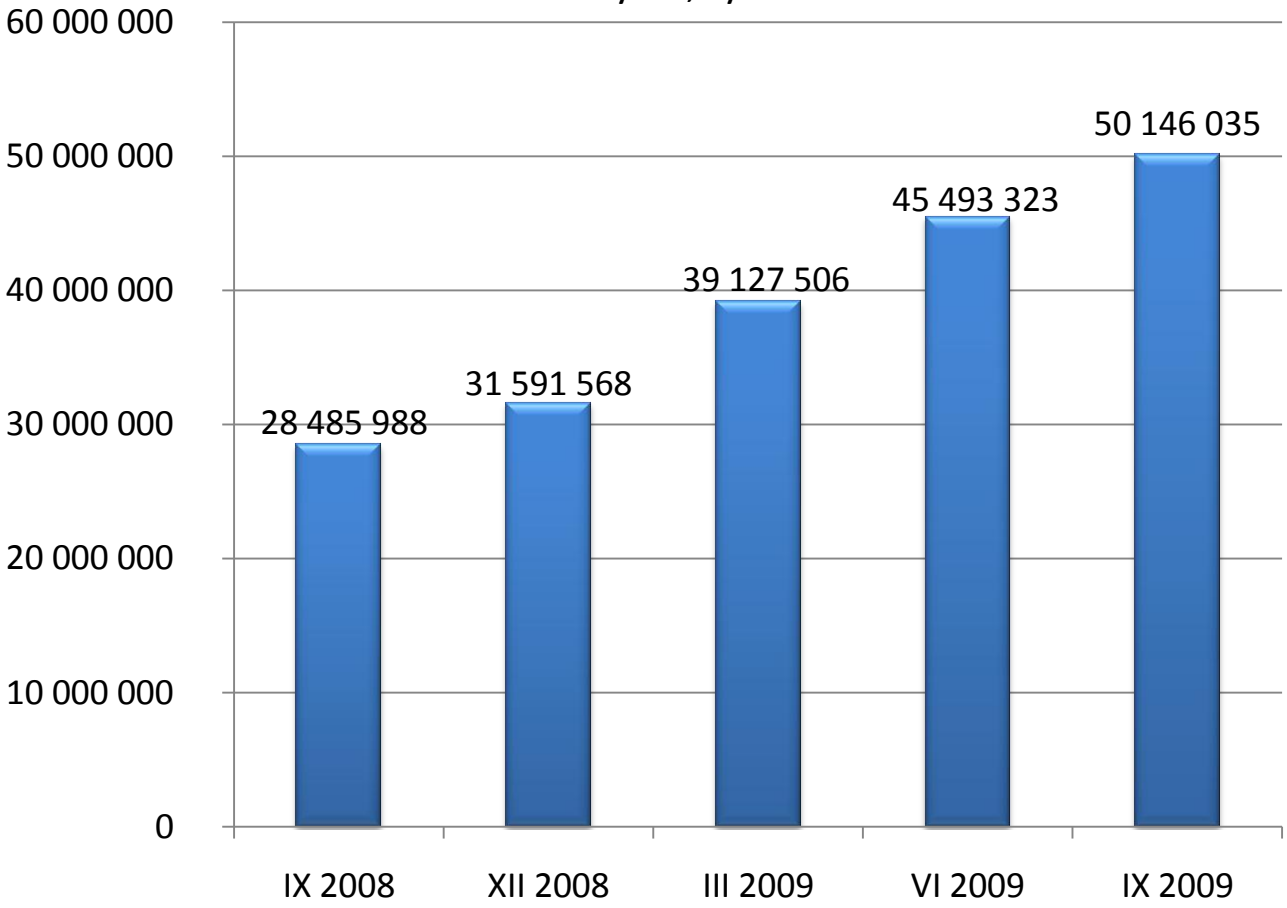

** m.in. partie polityczne, związki zawodowe, kościoły i związki wyznaniowe, organizacje humanitarne, towarzystwa, stowarzyszenia, wspólnoty mieszkaniowe*

Źródło: NBP, obliczenia KRD

Zagrożone należności banków wraz z odsetkami

od gospodarstw domowych, przedsiębiorstw i instytucji niekomercyjnych działających na rzecz gospodarstw domowych*, wrzesień 2009 r.

w poszczególnych województwach

lp.	województwo	mln zł
1.	śląskie	8 821
2.	mazowieckie	6 684
3.	wielkopolskie	4 969
4.	dolnośląskie	4 212
5.	pomorskie	3 676
6.	łódzkie	3 390
7.	kujawsko-pomorskie	3 234
8.	zachodniopomorskie	3 039

lp.	województwo	mln zł
9.	małopolskie	3 034
10.	lubelskie	1 770
11.	warmińsko-mazurskie	1 665
12.	lubuskie	1 459
13.	podkarpackie	1 304
14.	opolskie	1 073
15.	świętokrzyskie	1 003
16.	podlaskie	812

** m.in. partie polityczne, związki zawodowe, kościoły i związki wyznaniowe, organizacje humanitarne, towarzystwa, stowarzyszenia, wspólnoty mieszkaniowe*

Źródło: NBP, obliczenia KRD

Zagrożone kredyty i pożyczki

według rodzajów kredytobiorców, w tys. zł, bez odsetek

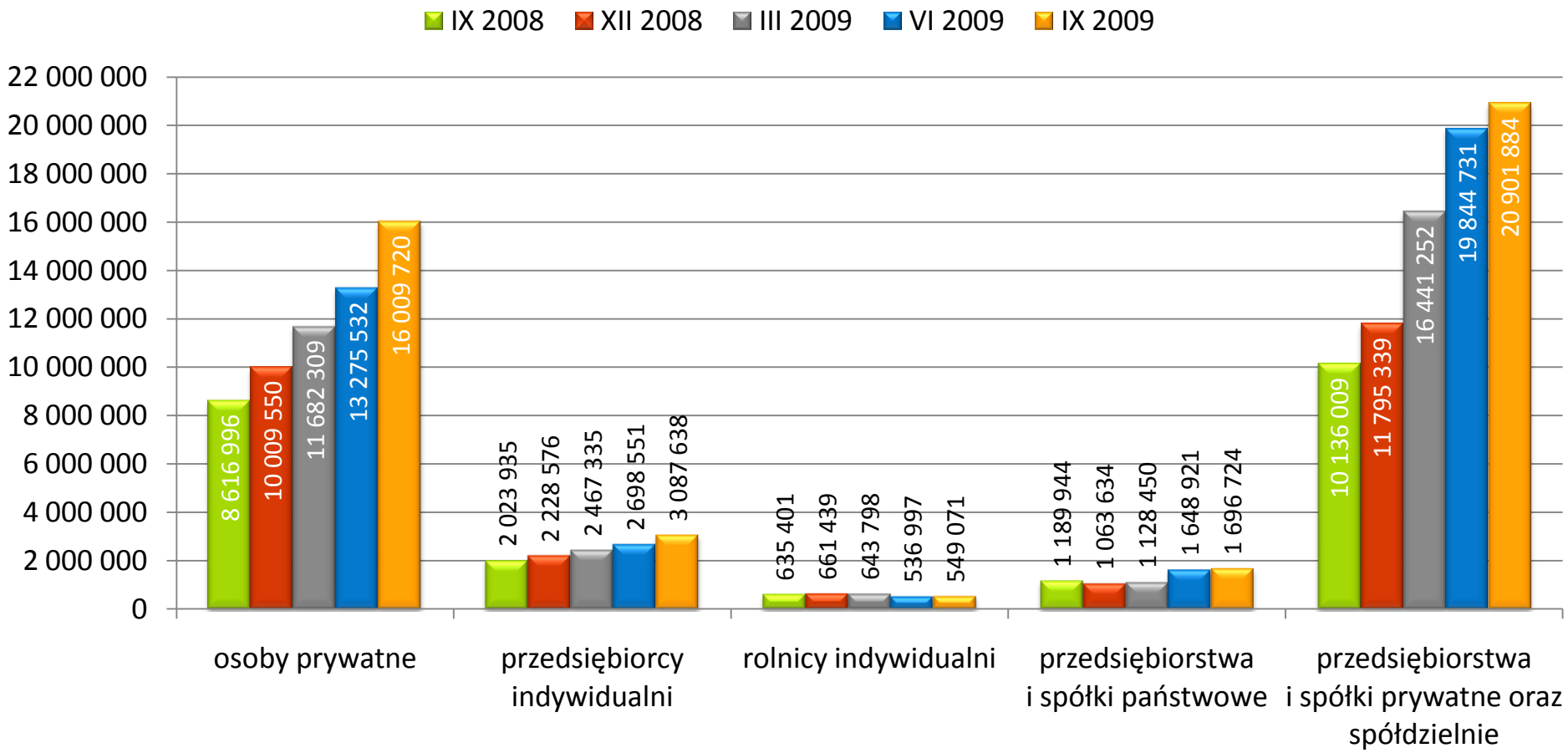

Źródło: NBP

Jak osoby prywatne zadłużają się w bankach?

zaciągnięte kredyty osób prywatnych według rodzajów, w tys. zł

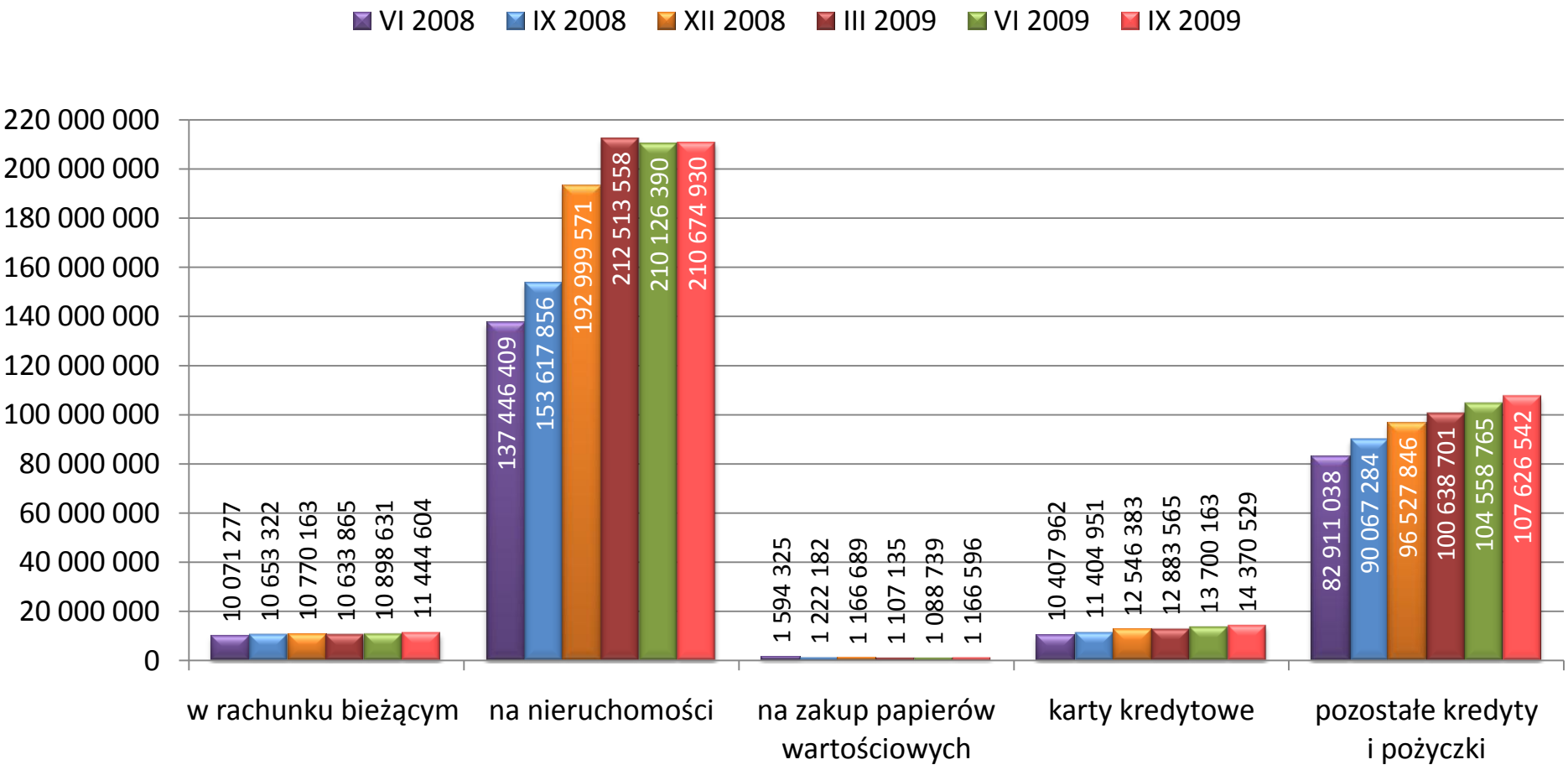

Źródło: NBP, obliczenia KRD

Zagrożone należności banków od osób prywatnych (1)

w tys. zł

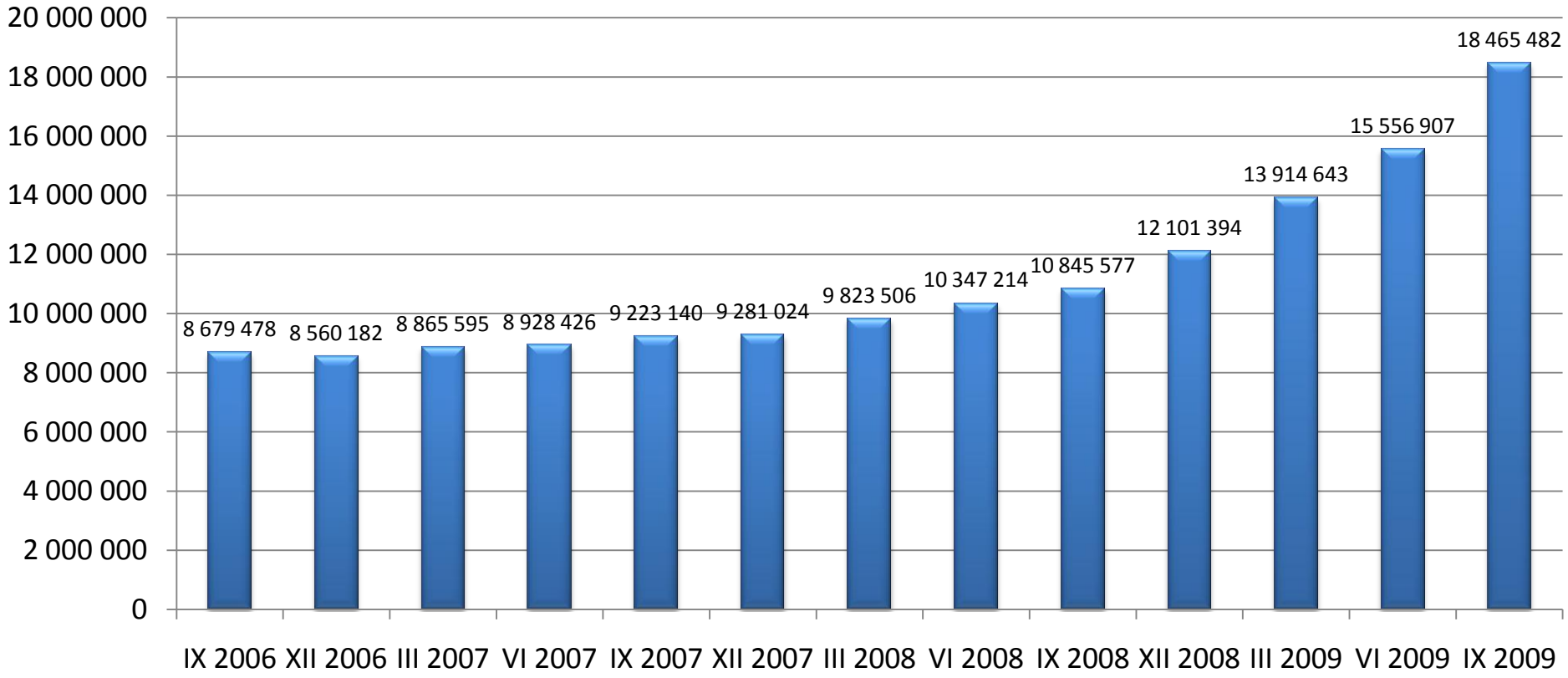

Źródło: NBP, obliczenia KRD

Zagrożone należności banków od osób prywatnych (2)

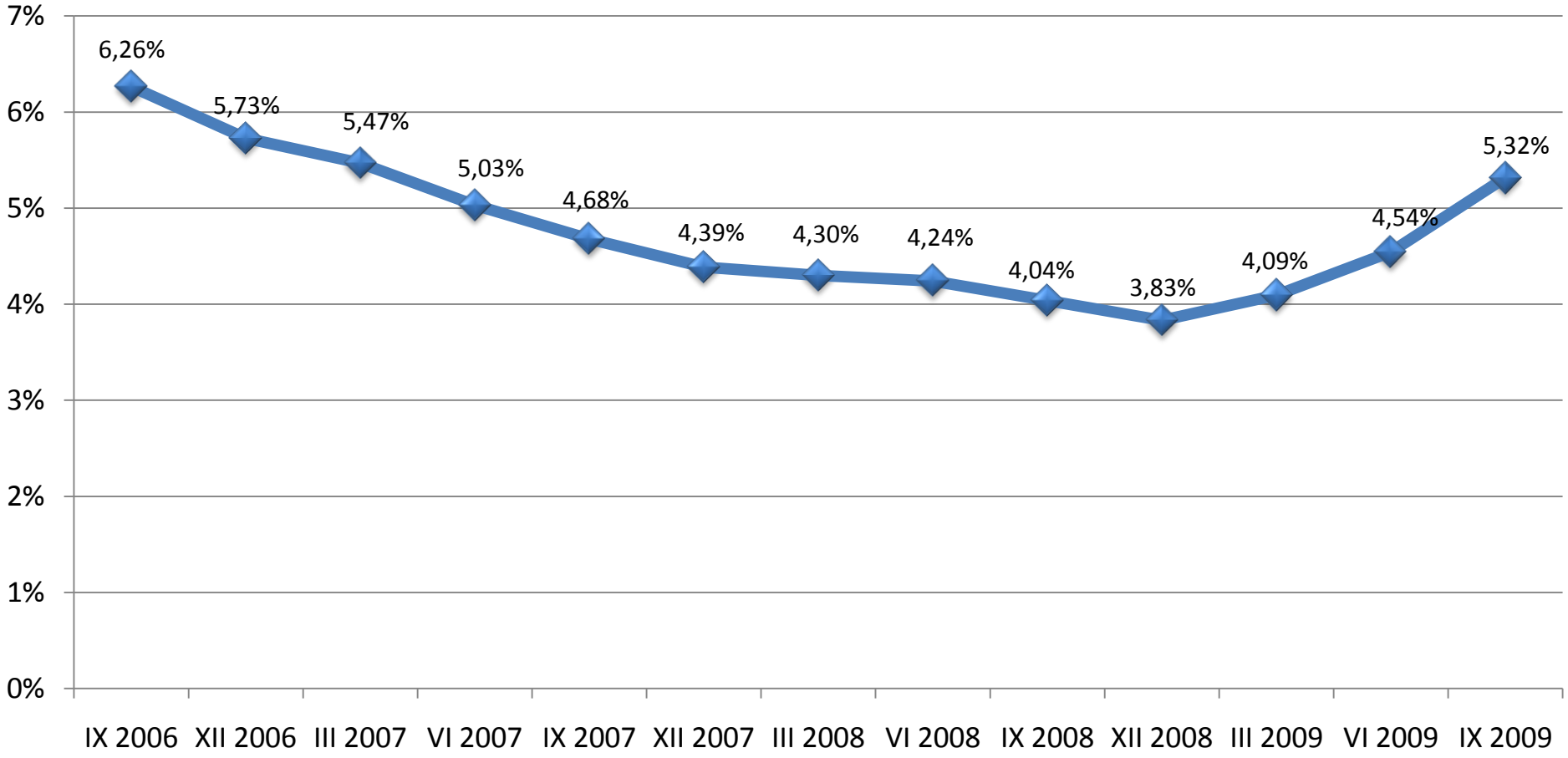

Źródło: NBP, obliczenia KRD

Zagrożone kredyty osób prywatnych

według rodzajów, w tys. zł, bez odsetek skapitalizowanych

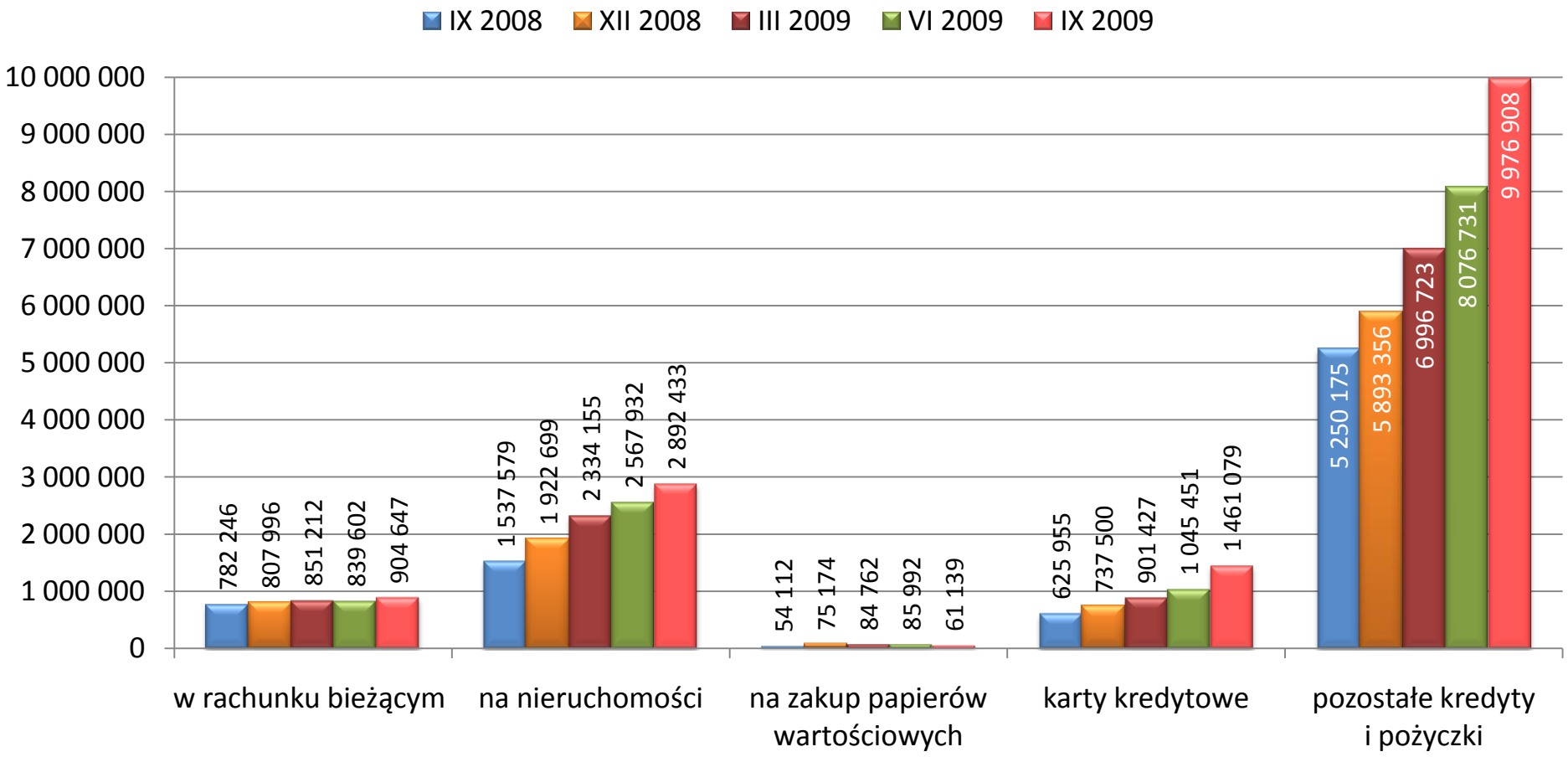

Źródło: NBP, obliczenia KRD

Zagrożone kredyty mieszkaniowe osób prywatnych

w tys. zł, bez odsetek skapitalizowanych

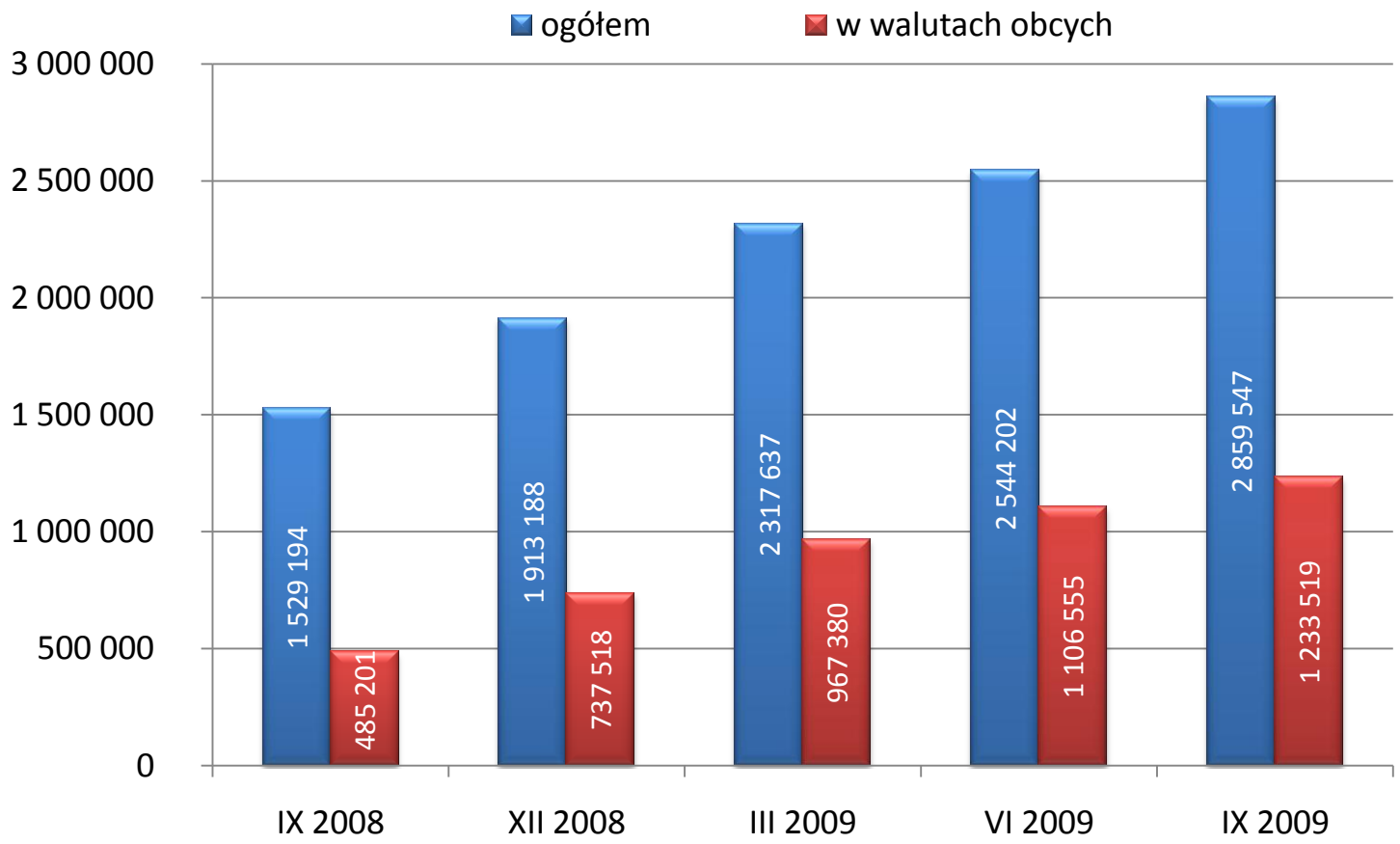

Źródło: NBP

Kredyty mieszkaniowe osób prywatnych z opóźnieniem w spłacie od 1 do 3 miesięcy

w tys. zł, bez odsetek skapitalizowanych

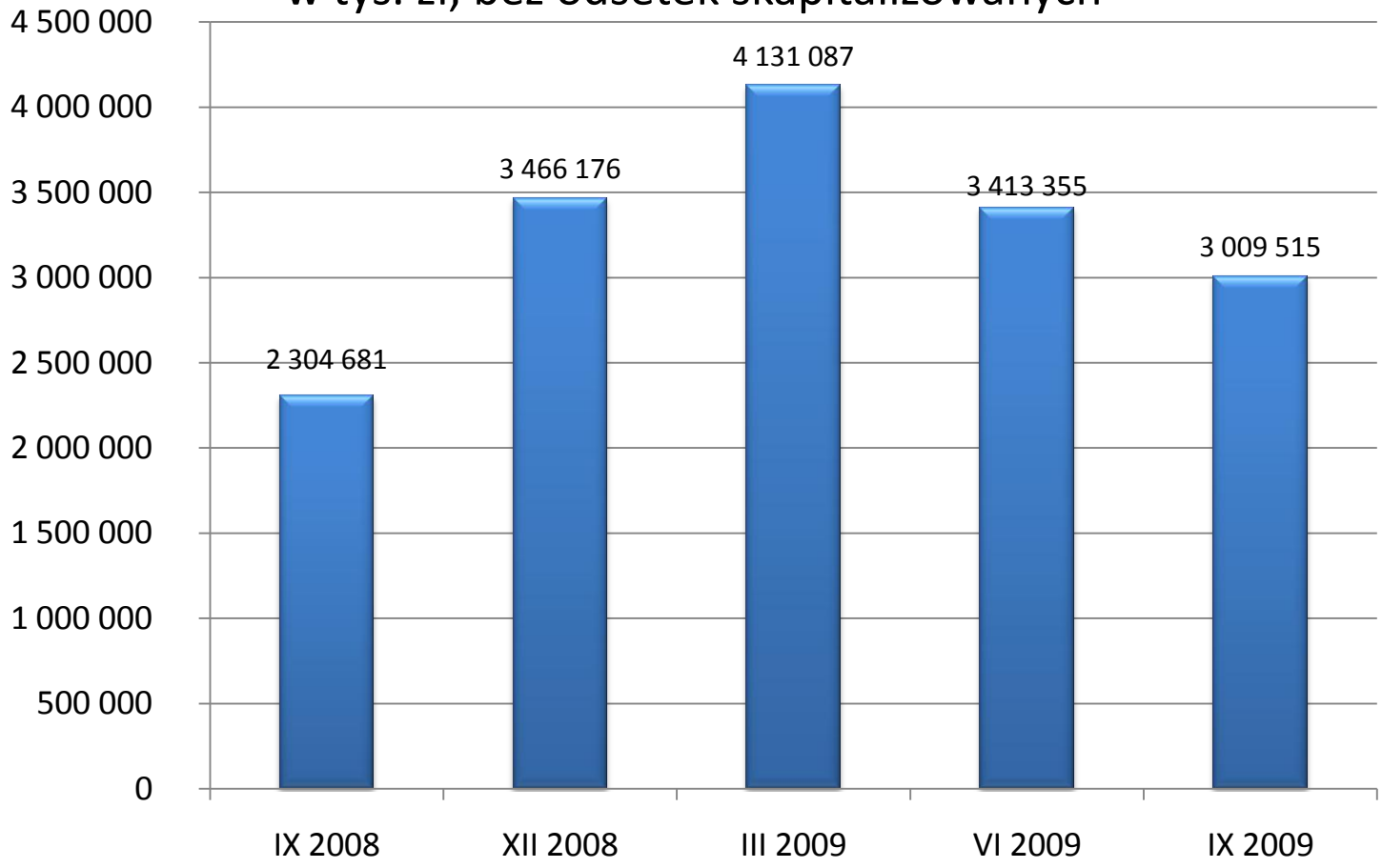

Źródło: NBP

Zagrożone należności banków od przedsiębiorców indywidualnych (1)

w tys. zł

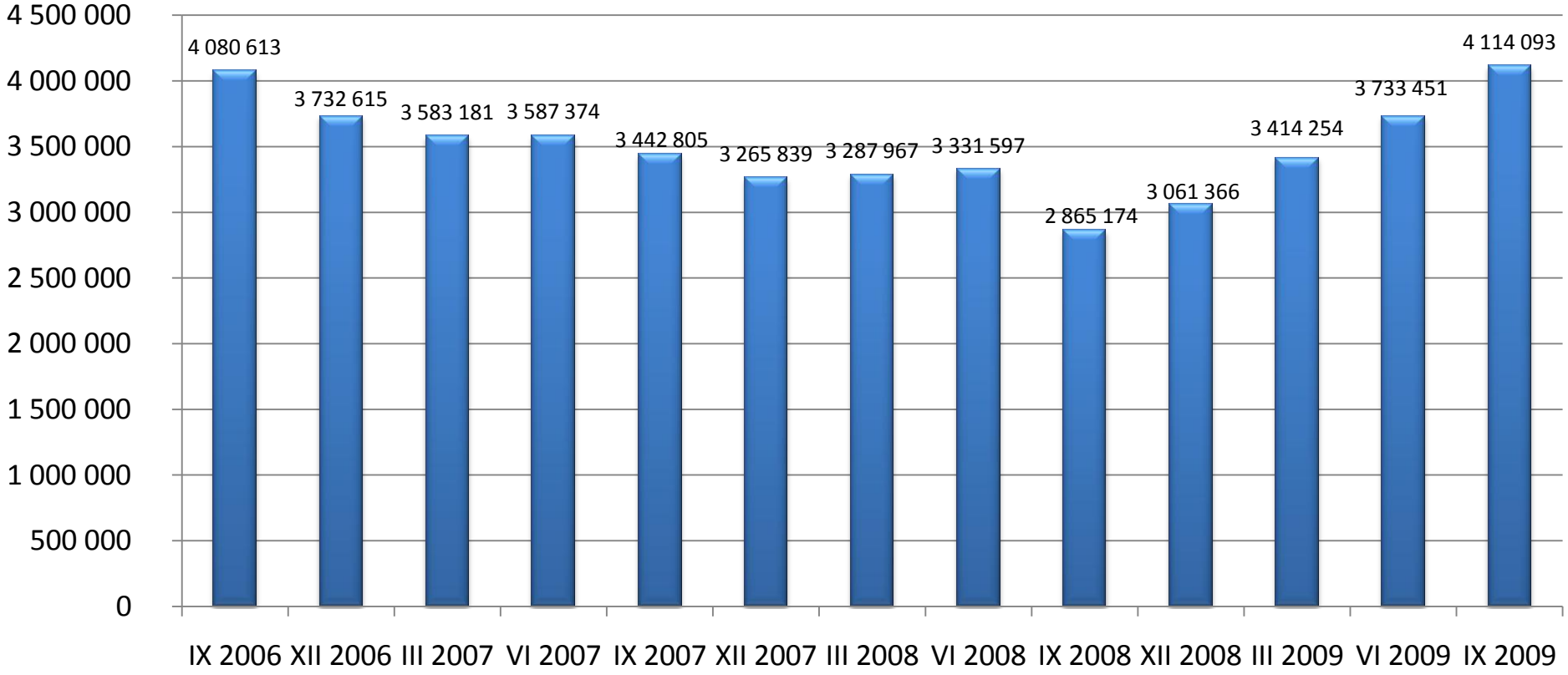

Źródło: NBP, obliczenia KRD

Zagrożone należności banków od przedsiębiorców indywidualnych (2)

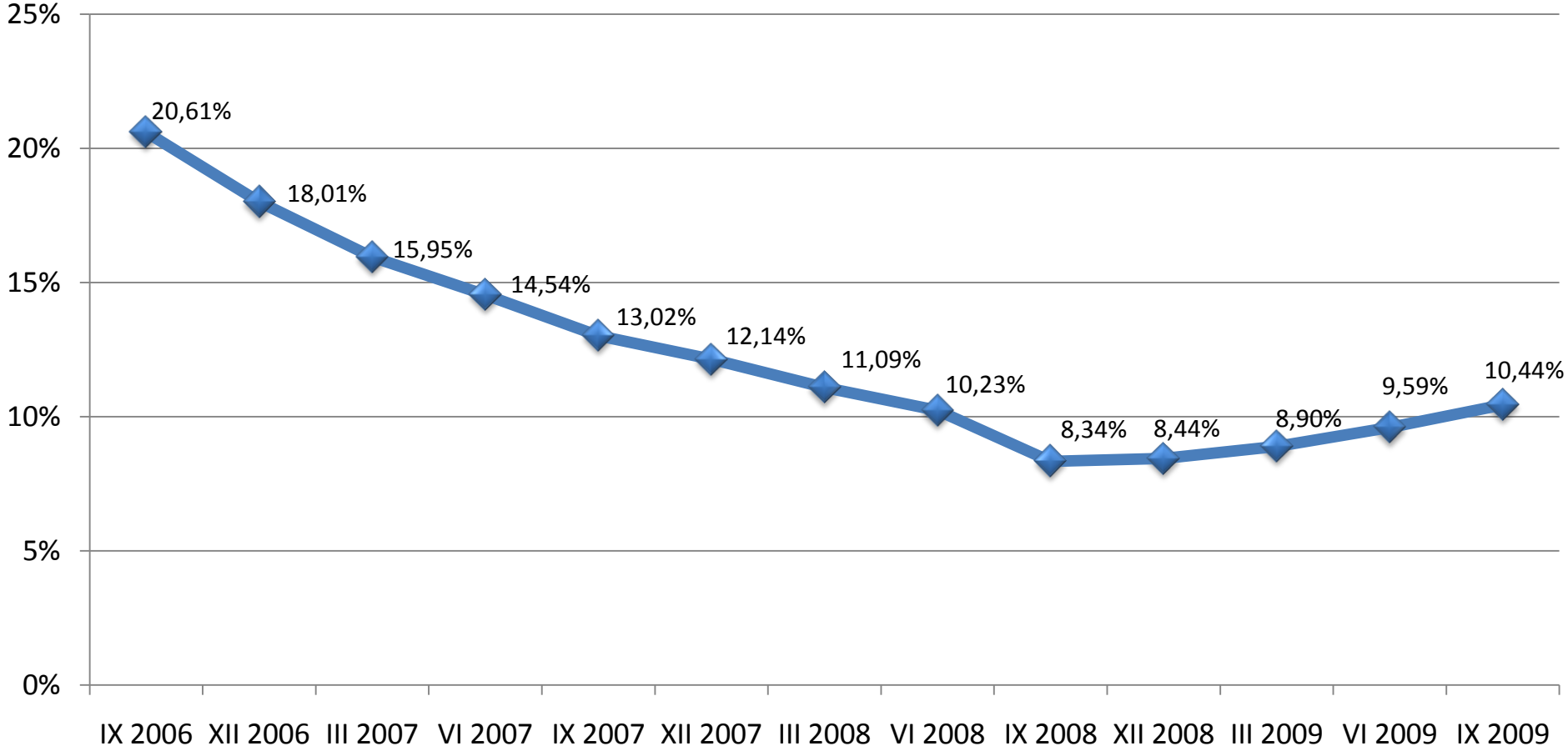

Źródło: NBP, obliczenia KRD

Zagrożone należności banków od rolników indywidualnych (1)

w tys. zł

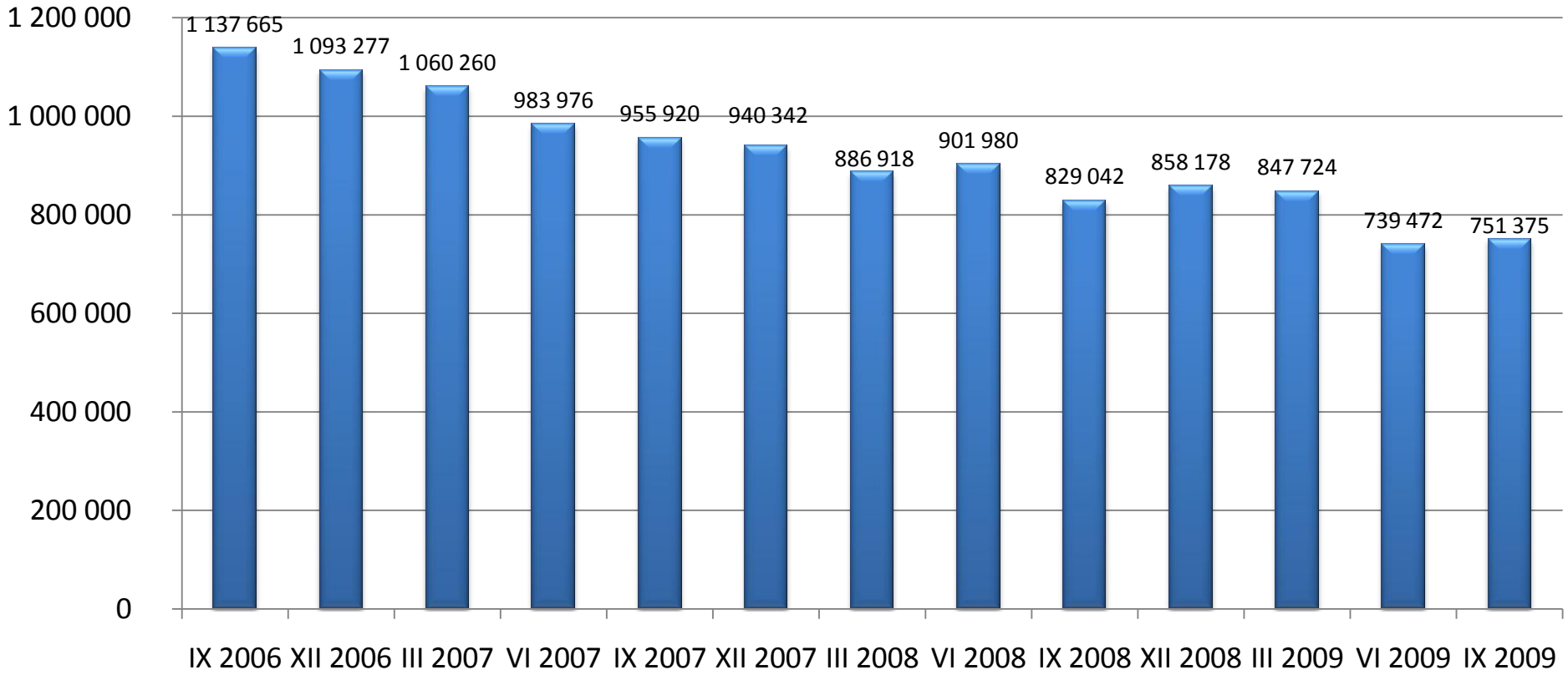

Źródło: NBP, obliczenia KRD

Zagrożone należności banków od rolników indywidualnych (2)

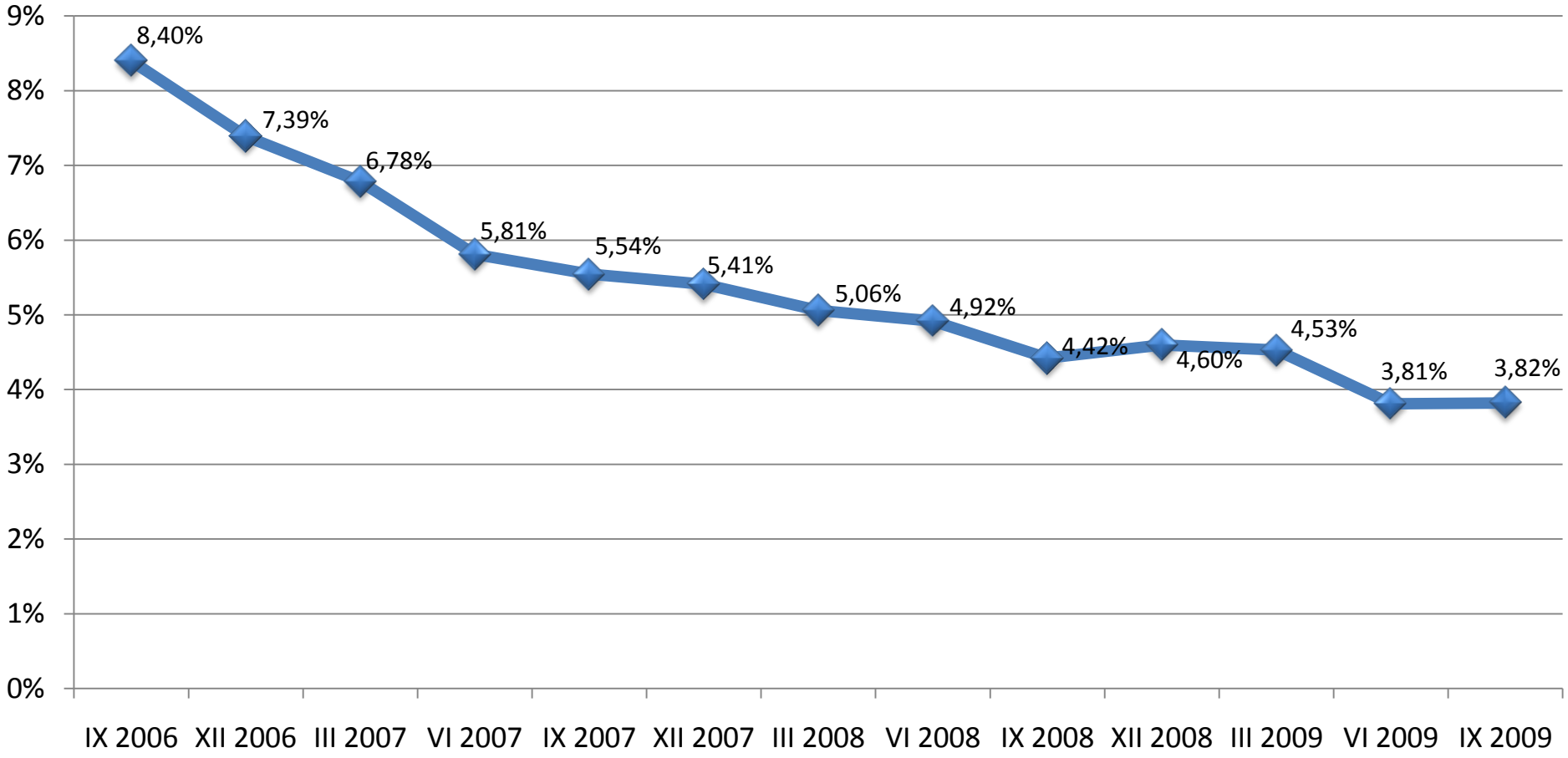

Źródło: NBP, obliczenia KRD

Zagrożone należności banków od przedsiębiorstw i spółek państwowych (1)

w tys. zł

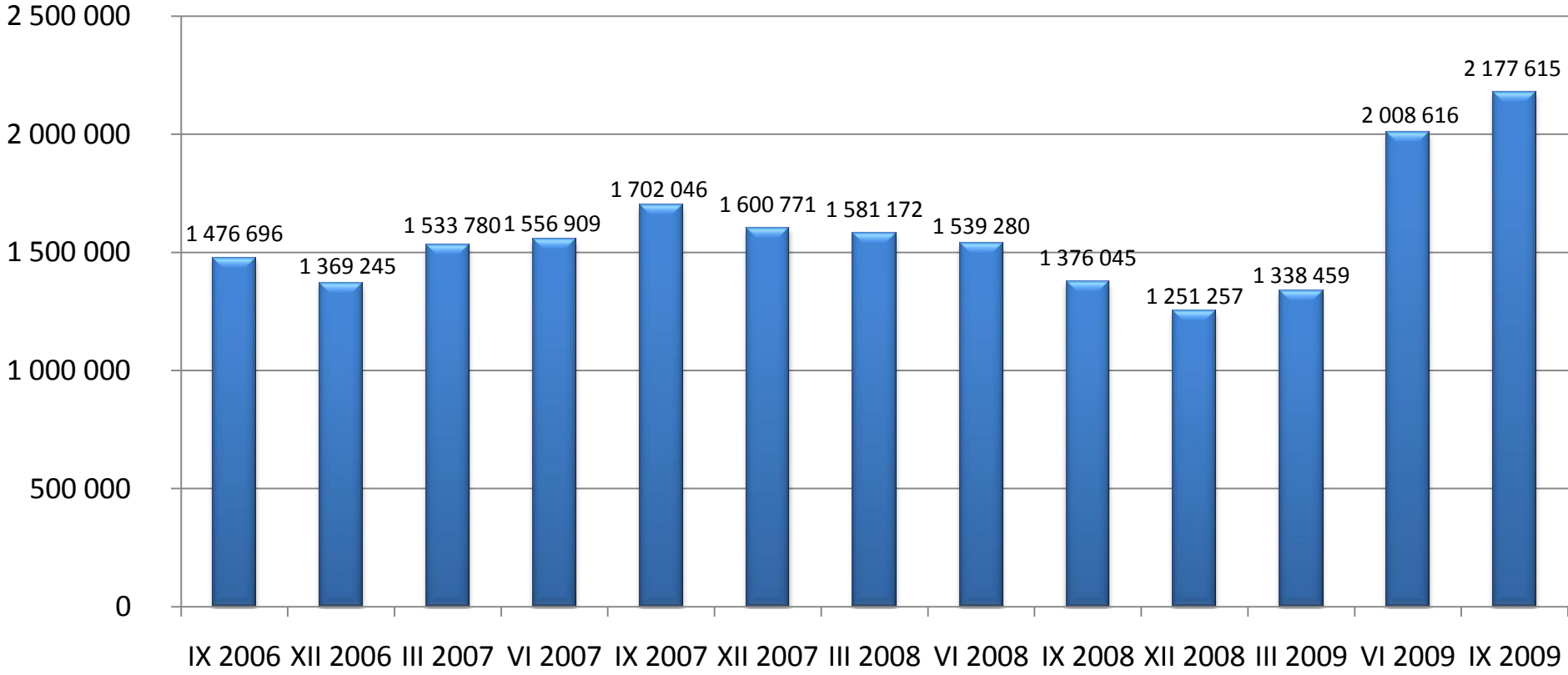

Źródło: NBP, obliczenia KRD

Zagrożone należności banków od przedsiębiorstw i spółek państwowych (2)

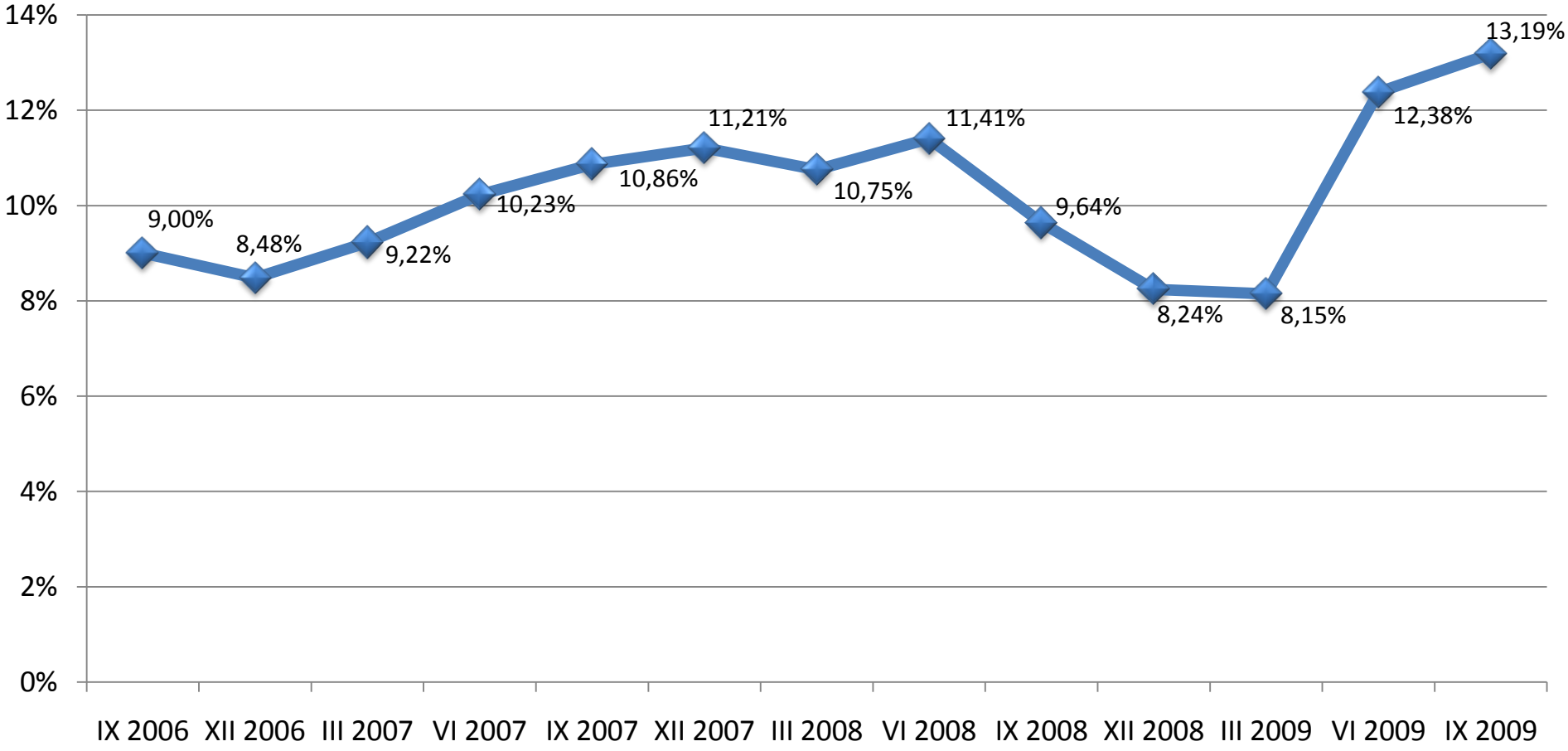

Źródło: NBP, obliczenia KRD

Zagrożone należności banków od przedsiębiorstw i spółek prywatnych oraz spółdzielni (1)

w tys. zł

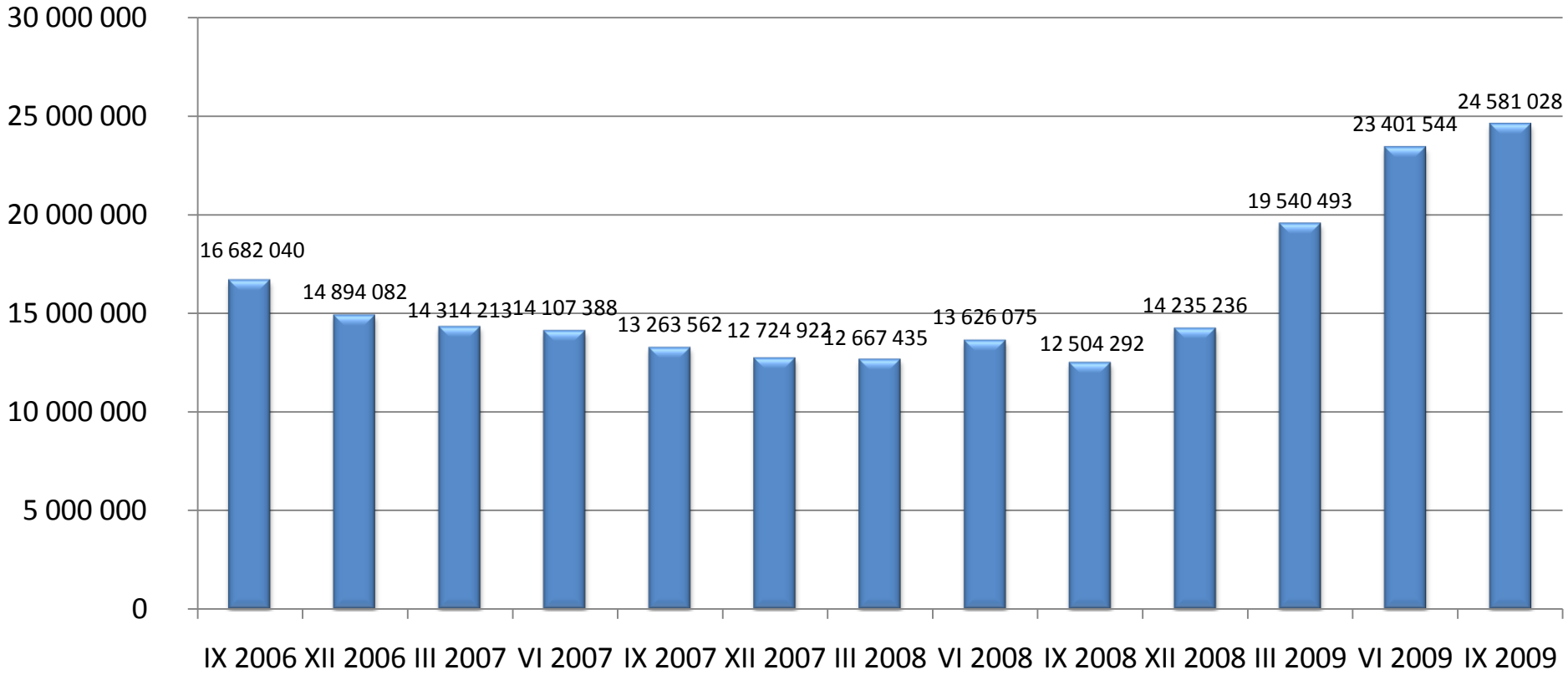

Źródło: NBP, obliczenia KRD

Zagrożone należności banków od przedsiębiorstw i spółek prywatnych oraz spółdzielni (2)

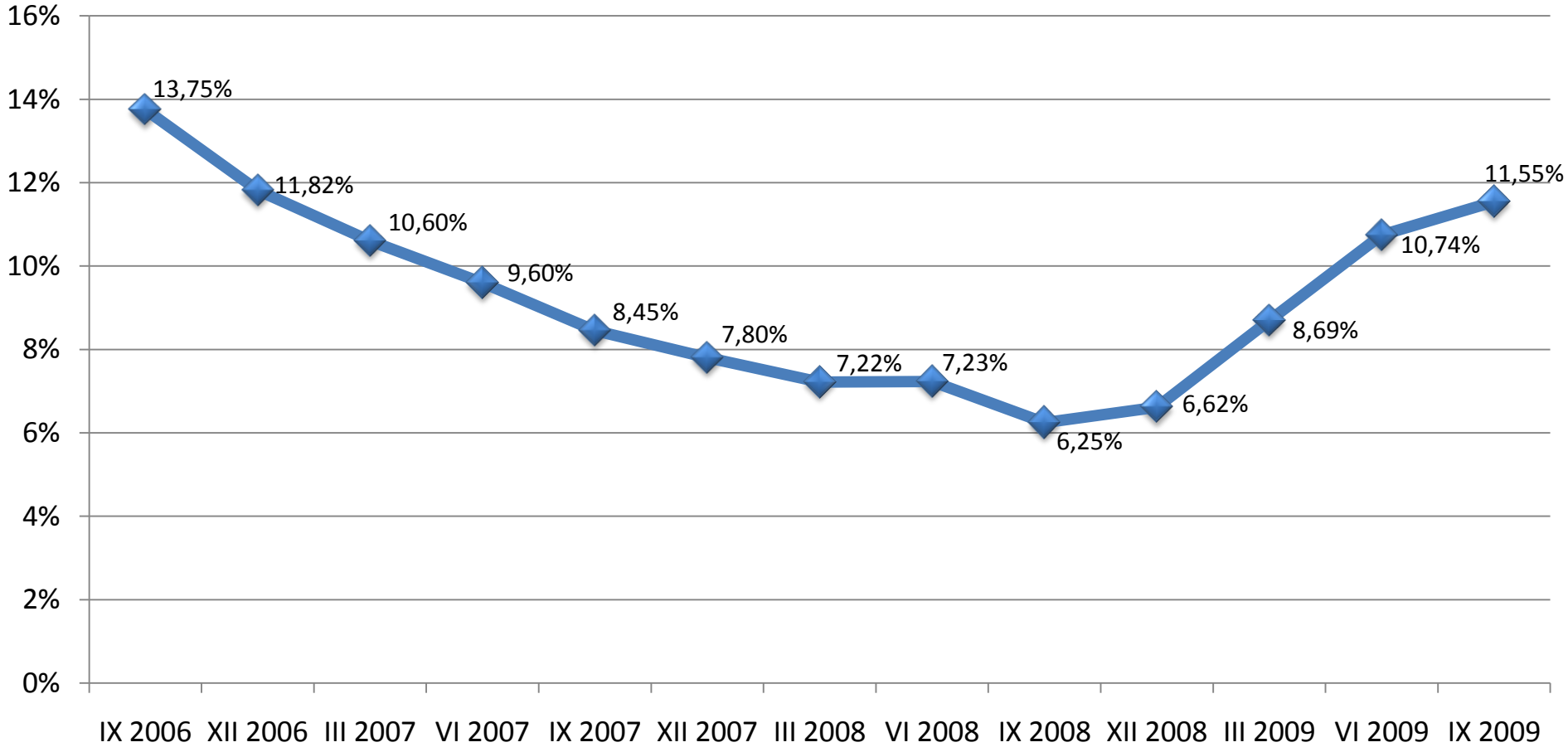

Źródło: NBP, obliczenia KRD

Podatki i cła

Po I półroczu 2009 r. zaległe zobowiązania Polaków, zarówno firm, jak i konsumentów, wobec fiskusa wyniosły 21,94 mld zł i były wyższe o 7,26% od kwoty zaległości odnotowanej na koniec 2008 r.

49,5% tej sumy (10,86 mld zł) stanowi niezapłacony podatek VAT ⇨. **Najbardziej znacząco, bo o prawie 21%, wzrosły zaległości z tytułu podatku dochodowego od osób fizycznych.**

W rankingu województw, których mieszkańcy są winni fiskusowi najwięcej, wciąż minimalnie prowadzi śląskie (4,03 mld zł) przez mazowieckim (4,01 mld zł). Na ostatniej pozycji tradycyjnie Podlasie – 232,66 mln zł ⇨.

Zaległe zobowiązania wobec fiskusa (1)

w tys. zł, stan na 30.06.2009 r., cała Polska

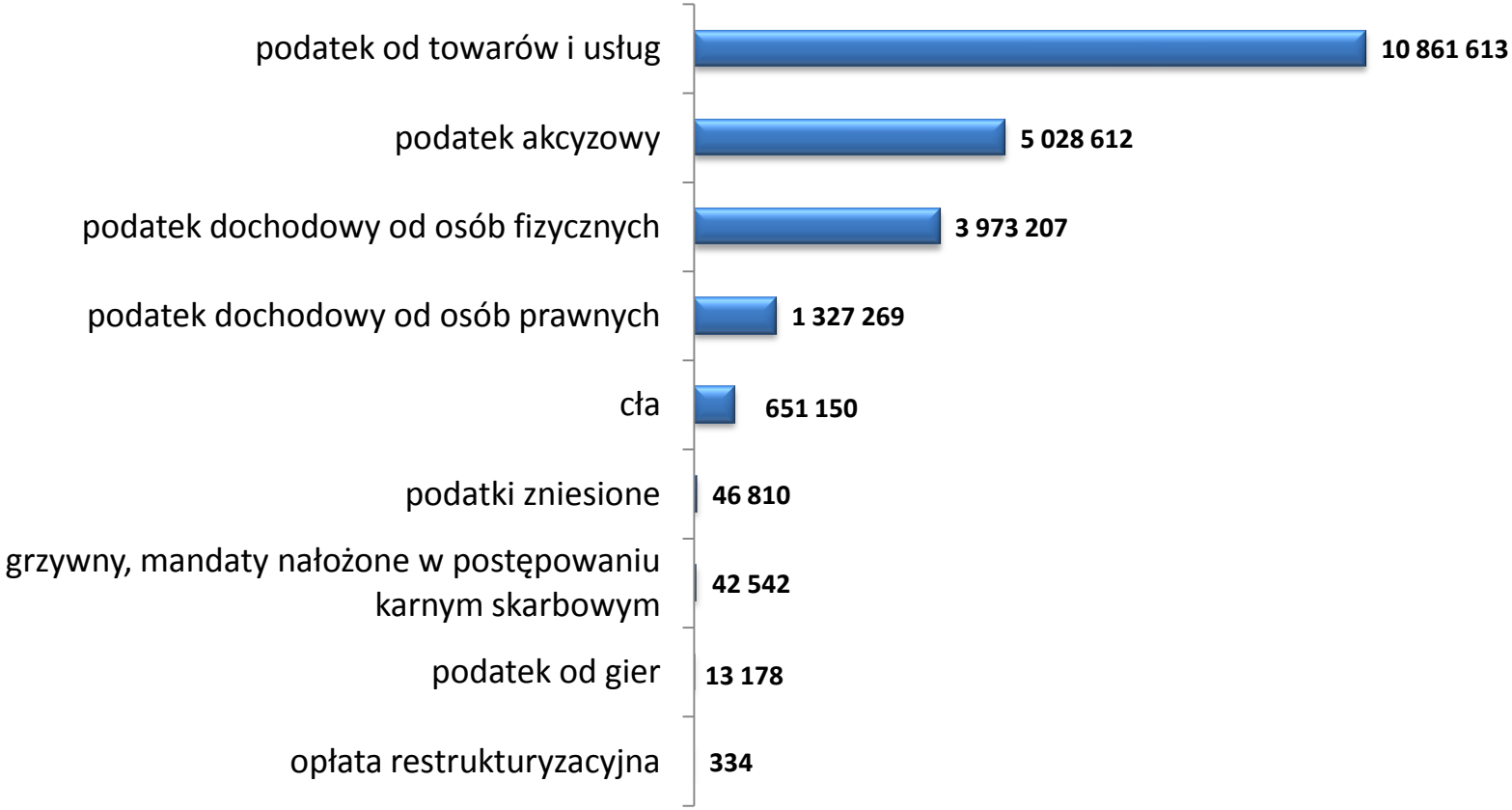

21 944 713 000 zł

Źródło: Ministerstwo Finansów

Zaległe zobowiązania wobec fiskusa (2)

w tys. zł, stan na 30.06.2009 r., w podziale na województwa

województwo	podatek dochodowy od osób prawnych	podatek dochodowy od osób fizycznych	podatek od towarów i usług	podatek akcyzowy	podatek od gier	podatki zniesione	cła	grzywny, mandaty w postępowaniu karnym skarbowym	opłata restrukturyzacyjna	RAZEM
DOLNOŚLĄSKIE	113 213	414 031	1 045 990	263 499	2 420	1 126	35 790	4 415	0	**1 880 486**
KUJAWSKO-POMORSKIE	26 033	170 109	461 482	134 395	0	1 700	2 863	610	0	**797 192**
LUBELSKIE	15 264	128 547	300 760	216 233	0	2 533	14 242	3 187	0	**680 766**
LUBUSKIE	21 403	147 766	290 238	107 643	0	2 519	44 179	1 882	0	**615 630**
ŁÓDZKIE	43 567	251 073	625 898	429 624	26	10 440	46 367	3 349	20	**1 410 363**
MAŁOPOLSKIE	88 202	295 319	592 378	442 730	0	232	29 233	5 164	274	**1 453 532**
MAZOWIECKIE	440 270	752 623	2 236 899	364 423	6 934	7 029	194 838	5 235	8	**4 008 259**
OPOLSKIE	35 561	94 290	228 971	137 942	953	74	668	625	0	**499 083**
PODKARPACKIE	9 623	68 731	176 773	74 377	0	727	6 039	1 777	0	**338 047**
PODLASKIE	7 377	49 176	132 290	40 580	0	107	2 496	607	33	**232 666**
POMORSKIE	54 141	257 020	677 195	337 713	54	11 454	64 460	976	0	**1 403 014**
ŚLĄSKIE	195 571	479 254	1 885 293	1 388 462	1 257	6 252	68 609	3 594	0	**4 028 293**
ŚWIĘTOKRZYSKIE	16 079	60 926	238 495	33 392	0	686	1 028	227	0	**350 833**
WARMIŃSKO-MAZURSKIE	9 264	100 448	274 960	97 740	0	71	1 364	5 657	0	**489 503**
WIELKOPOLSKIE	171 606	522 163	1 214 766	825 912	1 534	1 735	120 026	2 618	0	**2 860 360**
ZACHODNIOPOMORSKIE	80 094	181 732	479 223	133 944	0	127	18 947	2 618	0	**896 686**
ogółem	1 327 269	3 973 207	10 861 613	5 028 612	13 178	46 810	651 150	42 542	334	**21 944 713**

Źródło: Ministerstwo Finansów

Zobowiązania wobec gmin

W III kw. 2009 r. **o 3,8% wzrosła kwota należności wymagalnych** (a więc tych, które nie zostały uregulowane, choć termin płatności minął) **gmin** i pozostałych jednostek samorządu terytorialnego (JST). **Według stanu na 30 września 2009 r. wyniosła ona 9,82 mld zł, z czego 6,18 mld zł stanowią zaległości gospodarstw domowych ⇨.**

Analizując tytuły zobowiązań, z jakimi zalegają wobec gmin gospodarstwa domowe i przedsiębiorstwa, widać tendencję do **zmniejszającego się udziału w zadłużeniu opłat z tytułu dostaw towarów i usług (np. czynszów), a coraz większego udziału zaległości w regulowaniu podatków i opłat lokalnych ⇨**.

W przeliczeniu należności wymagalnych na jednego mieszkańca nadal bezkonkurencyjna pozostaje zachodniopomorska gmina miejsko-wiejska Gryfino – 2857,06 zł. Drugi w tym rankingu Wałbrzych to niespełna 900 zł zaległości wobec miasta na mieszkańca ⇨.

Zobowiązania wobec gmin

należności wymagalne jednostek samorządu terytorialnego (JST),
stan na 30.09.2009 r.

lp.	województwo	zł
1.	mazowieckie	1 603 718 314
2.	śląskie	1 482 237 371
3.	dolnośląskie	1 095 770 030
4.	zachodniopomorskie	785 724 765
5.	łódzkie	756 558 476
6.	wielkopolskie	655 908 089
7.	pomorskie	627 569 647
8.	małopolskie	575 803 317

lp.	województwo	zł
9.	lubelskie	372 304 915
10.	kujawsko-pomorskie	348 368 523
11.	warmińsko-mazurskie	319 470 251
12.	lubuskie	312 982 034
13.	opolskie	250 721 084
14.	podkarpackie	234 882 359
15.	świętokrzyskie	221 342 697
16.	podlaskie	177 504 973

9 820 866 845 zł

Średnia wielkość należności wymagalnych JST: 3 296 699 zł

Źródło: sprawozdania budżetowe jednostek i związków jednostek samorządu terytorialnego, Ministerstwo Finansów; obliczenia KRD

Należności wymagalne JST (1)

podział według dłużników, w tys. zł

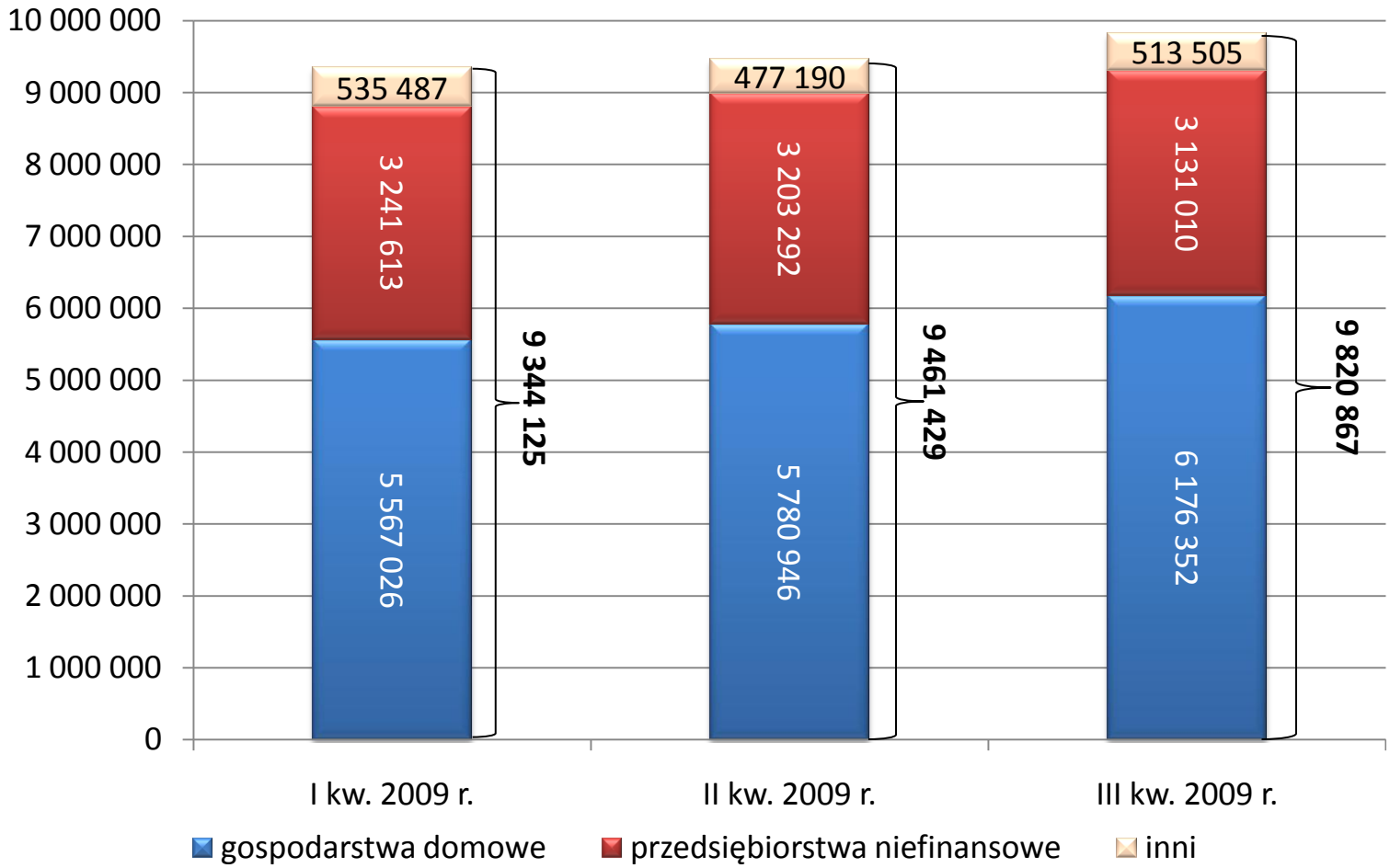

Źródło: sprawozdania budżetowe jednostek i związków jednostek samorządu terytorialnego, Ministerstwo Finansów; obliczenia KRD

Należności wymagalne JST (2)

podział według dłużników i rodzajów należności, w tys. zł

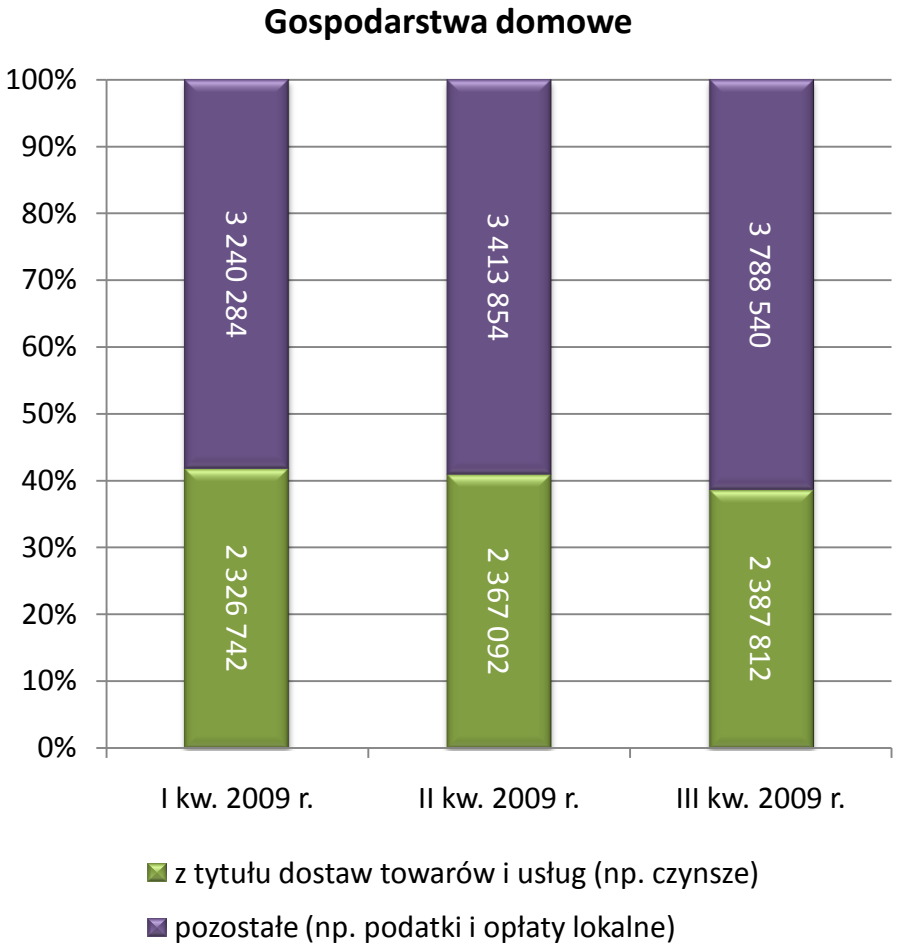

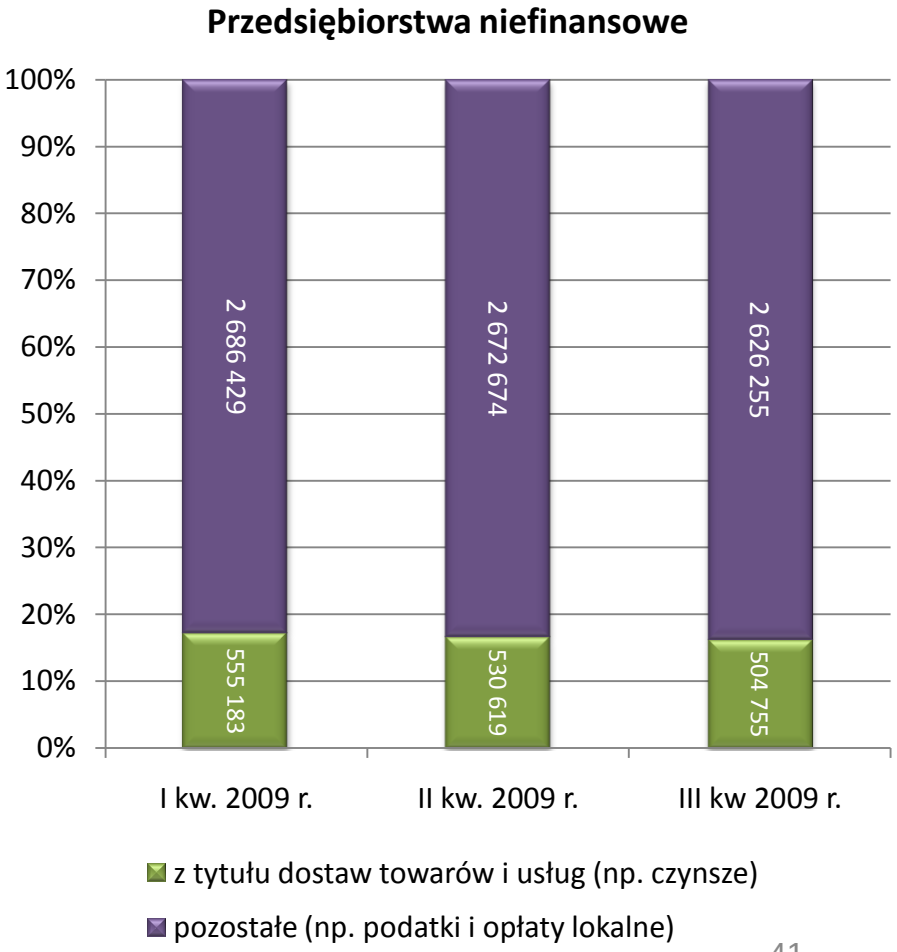

Źródło: sprawozdania budżetowe jednostek i związków jednostek samorządu terytorialnego, Ministerstwo Finansów; obliczenia KRD

Należności wymagalne JST (3)

stan na 30.09.2009 r.

lp.	JST	ogółem w zł	ludność	na mieszkańca w zł
1.	Warszawa	1 039 512 579	1 709 781	607,98
2.	Łódź	424 856 734	747 152	568,63
3.	Wrocław	365 653 586	632 162	578,42
4.	Kraków	284 423 596	754 624	376,91
5.	Szczecin	277 840 053	406 941	682,75
6.	Poznań	188 490 706	557 264	338,24
7.	Gdańsk	175 059 817	455 581	384,26
8.	Bytom	127 929 438	183 829	695,92
9.	Lublin	125 002 325	350 462	356,68
10.	Gdynia	124 360 063	249 257	498,92

lp.	JST	ogółem w zł	ludność	na mieszkańca w zł
11.	Wałbrzych	109 812 272	122 411	897,08
12.	Katowice	101 758 780	309 621	328,66
13.	Częstochowa	98 588 699	240 612	409,74
14.	Sosnowiec	98 123 676	221 259	443,48
15.	Chorzów	96 280 550	113 314	849,68
16.	Gliwice	96 064 869	196 669	488,46
17.	Gryfino*	90 120 125	31 543	2 857,06
18.	Białystok	86 873 451	294 153	295,33
19.	Zabrze	77 461 916	188 401	411,15
20.	Radom	67 294 620	224 226	300,12

** gmina miejsko-wiejska*

Źródło: 1) sprawozdania budżetowe jednostek i związków samorządu terytorialnego, Ministerstwo Finansów; 2) Rocznik demograficzny 2009, GUS; obliczenia KRD

Mandaty

Łączna kwota nieuregulowanych mandatów wystawionych przez policję i inne służby podległe MSWiA oraz za jazdę środkami komunikacji publicznej bez ważnego biletu wynosi w skali całej Polski **255,8 mln zł**.

Średni dług gapowicza notowanego w KRD zmniejszył się o niemal 40 zł, do **niespełna 789 zł**. Łączna wartość długów gapowiczów notowanych w KRD wynosi niemal 136 mln zł. **Rekordowy dług pojedynczego gapowicza** nadal należy do mieszkańca Podlasia i wynosi **niemal 30 tys. zł**. Drugie miejsce w tym niechlubnym rankingu zajmuje równie młody mężczyzna z województwa zachodniopomorskiego, tracąc do „lidera" 4754 zł (dług wynosi 24.920 zł) ⇨.

Zaległości z tytułu mandatów wystawionych przez policję i inne służby podległe MSWiA

cała Polska

119 979 037 zł

Źródło: Ministerstwo Spraw Wewnętrznych i Administracji, obliczenia KRD

Niezapłacone mandaty za jazdę bez biletu (1)

komunikacja miejska, międzymiastowa autobusowa i kolejowa,
konsumenci – cała Polska

135 910 892 zł

Źródło: dane KRD

Niezapłacone mandaty za jazdę bez biletu (2)

komunikacja miejska, międzymiastowa autobusowa i kolejowa, konsumenci – cała Polska



Źródło: statystyki KRD

Gapowicze (1)

komunikacja miejska, międzymiastowa autobusowa i kolejowa, konsumenci, płeć – cała Polska

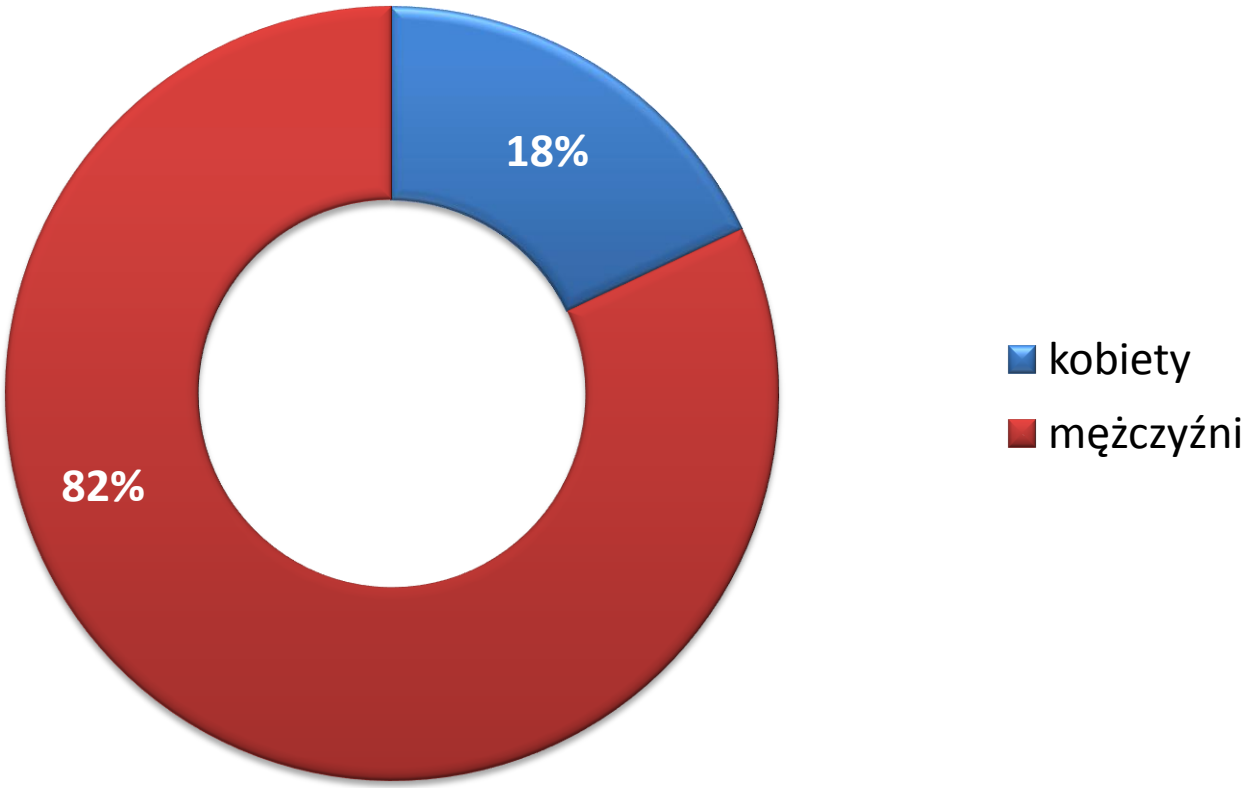

Źródło: statystyki KRD

Gapowicze (2)

komunikacja miejska, międzymiastowa autobusowa i kolejowa, konsumenci, wiek, odsetek w obrębie danej płci – cała Polska

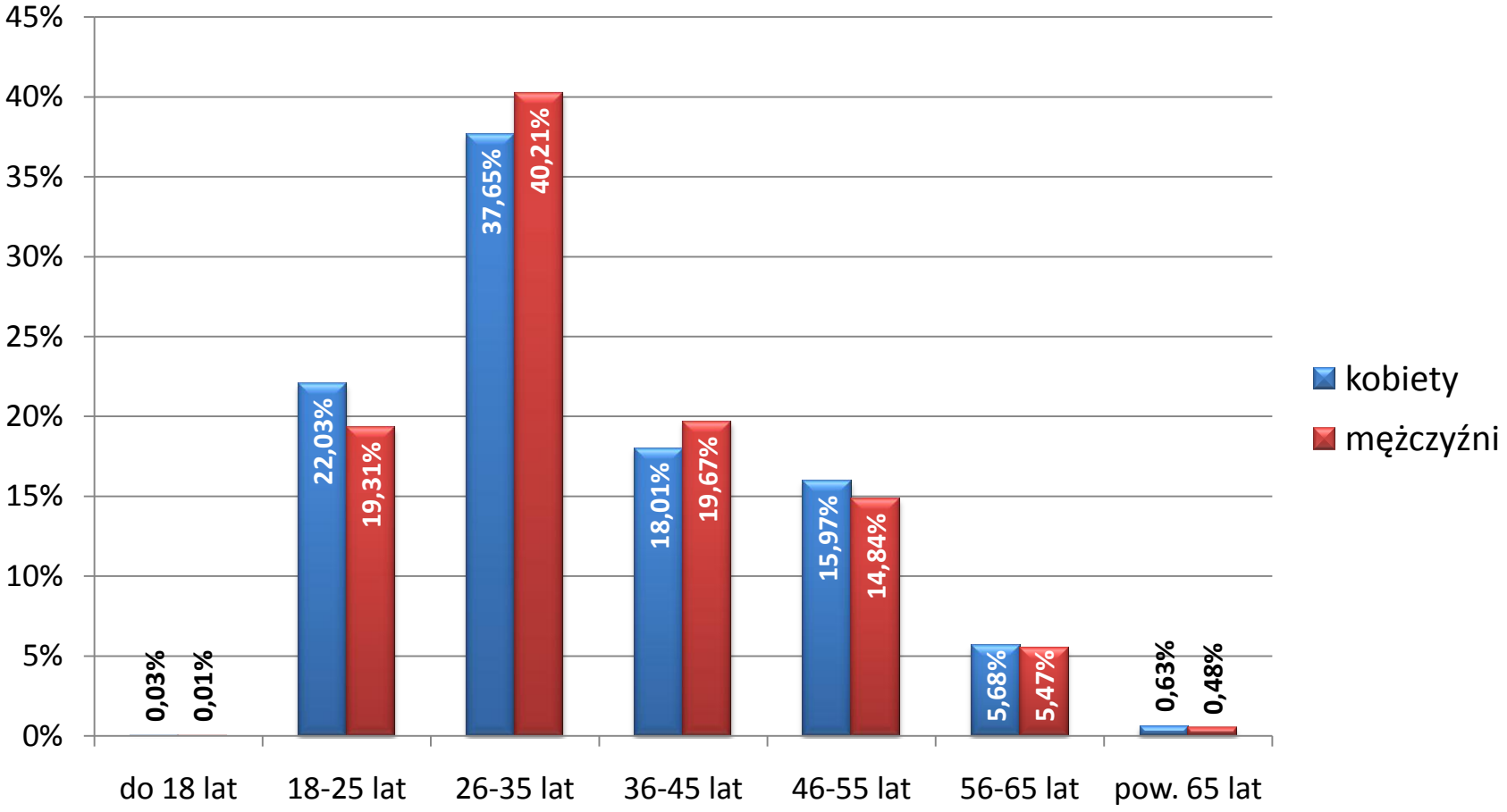

Źródło: statystyki KRD

Czynsze

Zadłużenie lokatorów mieszkań komunalnych, wspólnot i spółdzielni mieszkaniowych oraz Towarzystw Budownictwa Społecznego wzrosło w ciągu kwartału stosunkowo niewiele, gdyż o 4,5%, i **wynosi 2,17 mld zł.**

Z kolei równie **nieznacznie** (o niespełna 4%) **spadła kwota średniego długu lokatorów notowanych w Krajowym Rejestrze Długów** – wynosi obecnie **9565,99 zł**. Podobnie jak w przypadku gapowiczów, także w tej kategorii najwyższy dług nadal należy do tej samej osoby, co w poprzedniej edycji KRoD – niespełna 60-letniego mężczyzny z Warmińsko-Mazurskiego, którego zaległości z tytułu niezapłaconego czynszu sięgają niemal 168 tys. zł ⇨.

Całkowite zadłużenie lokatorów

mieszkań komunalnych, wspólnot i spółdzielni mieszkaniowych
oraz Towarzystw Budownictwa Społecznego

2 169 211 000 zł

Źródło: obliczenia KRD

Zadłużenie lokatorów mieszkań komunalnych, wspólnot i spółdzielni mieszkaniowych oraz Towarzystw Budownictwa Społecznego

konsumenci – cała Polska



Źródło: statystyki KRD

Zadłużeni lokatorzy wspólnot i spółdzielni mieszkaniowych oraz Towarzystw Budownictwa Społecznego (1)

konsumenci, płeć – cała Polska

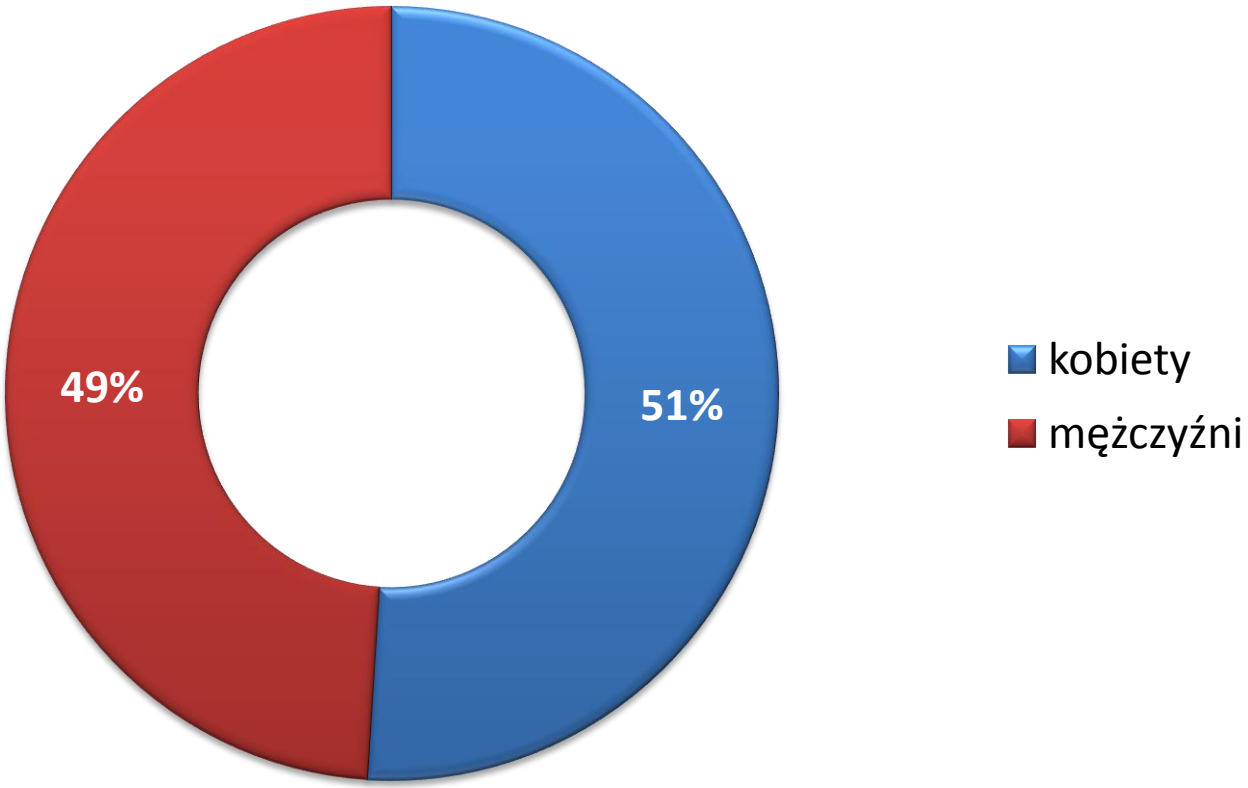

Źródło: statystyki KRD

Zadłużeni lokatorzy wspólnot i spółdzielni mieszkaniowych oraz Towarzystw Budownictwa Społecznego (2)

konsumenci, wiek, odsetek w obrębie danej płci – cała Polska

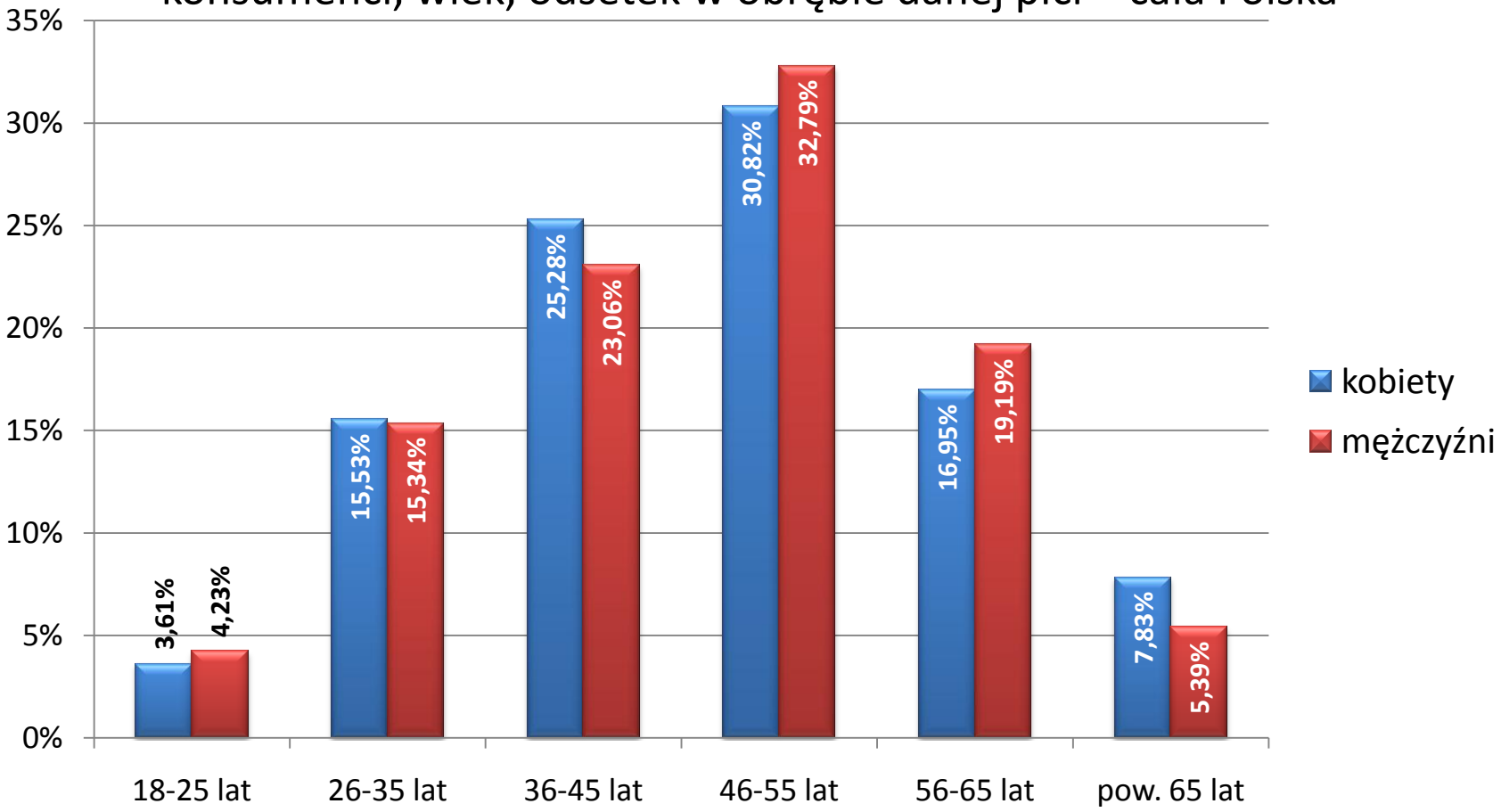

Źródło: statystyki KRD

Prąd i gaz

Średnie zadłużenie konsumentów, notowanych w Krajowym Rejestrze Długów za niezapłacone rachunki za gaz lub prąd, niemal nie uległo zmianie od poprzedniej edycji KRoD i **wynosi 1569,79 zł**. Co znacznie ciekawsze, w tej kategorii pojawił się nowy konsument-rekordzista – **mieszkanka Wielkopolski ma aż ponad 200 tys. zł długu** ⇨. Wierzyciel potwierdził KRD, że nie mamy do czynienia z pomyłką.

W przypadku przedsiębiorstw rekordzistą pozostaje dłużnik z Zachodniopomorskiego (prawie 700 tys. zł długu), **wzrosła** zaś (o ponad 9%) **kwota średniego zadłużenia** ⇨.

Zadłużenie z tytułu przeterminowanych faktur za dostawę energii elektrycznej i gazu

konsumenci – cała Polska

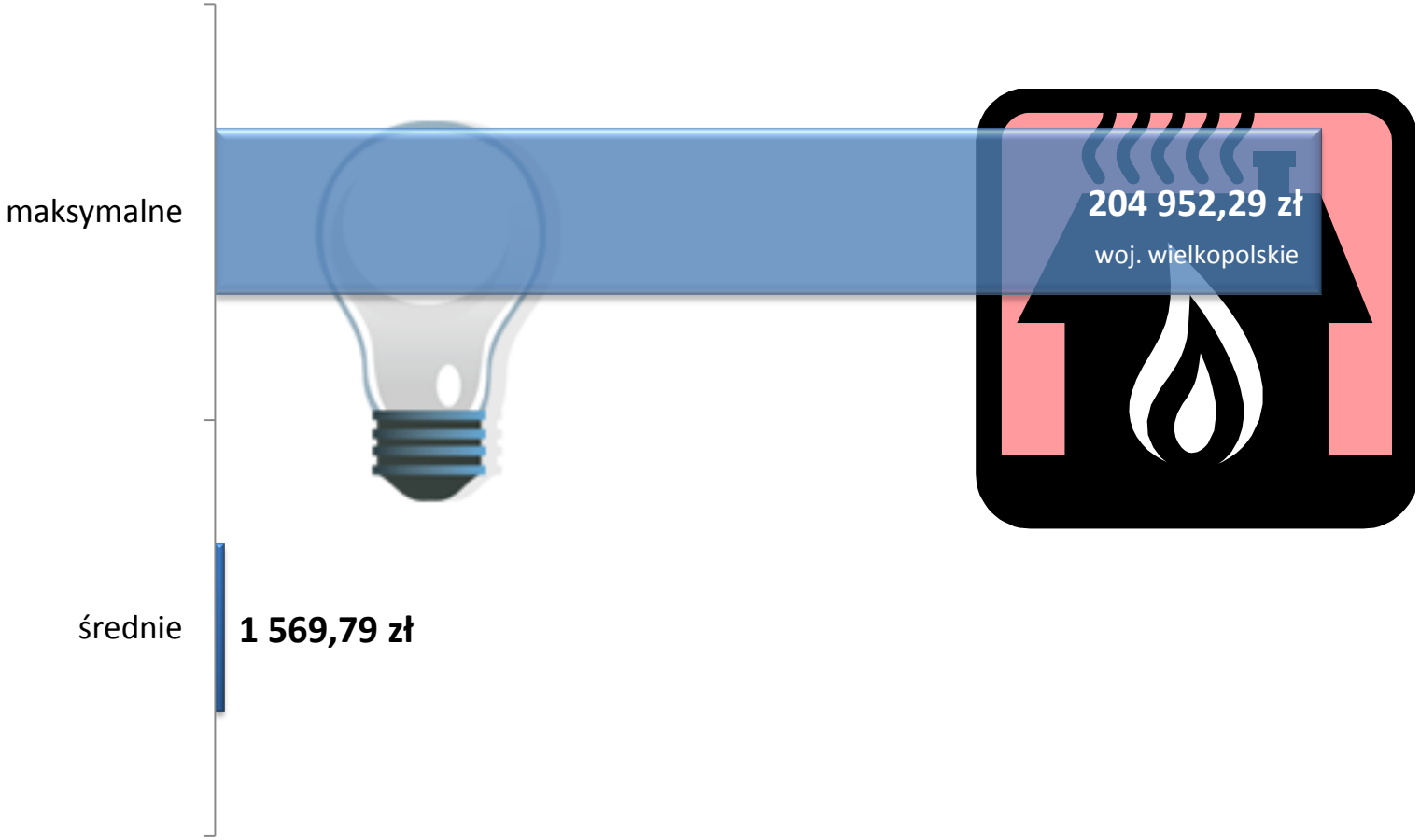

Źródło: statystyki KRD

Dłużnicy z tytułu przeterminowanych faktur za dostawę energii elektrycznej i gazu (1)

konsumenci, płeć – cała Polska

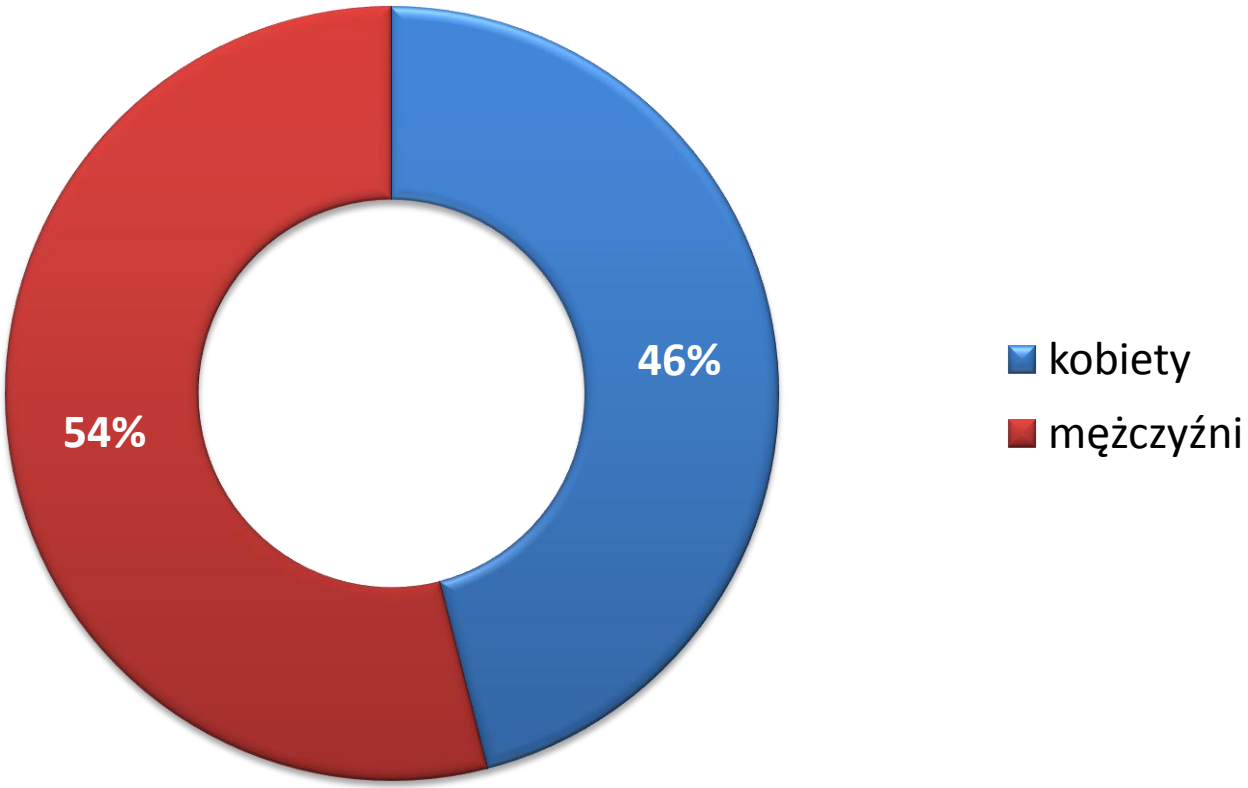

Źródło: statystyki KRD

Dłużnicy z tytułu przeterminowanych faktur za dostawę energii elektrycznej i gazu (2)

konsumenci, wiek, odsetek w obrębie danej płci – cała Polska

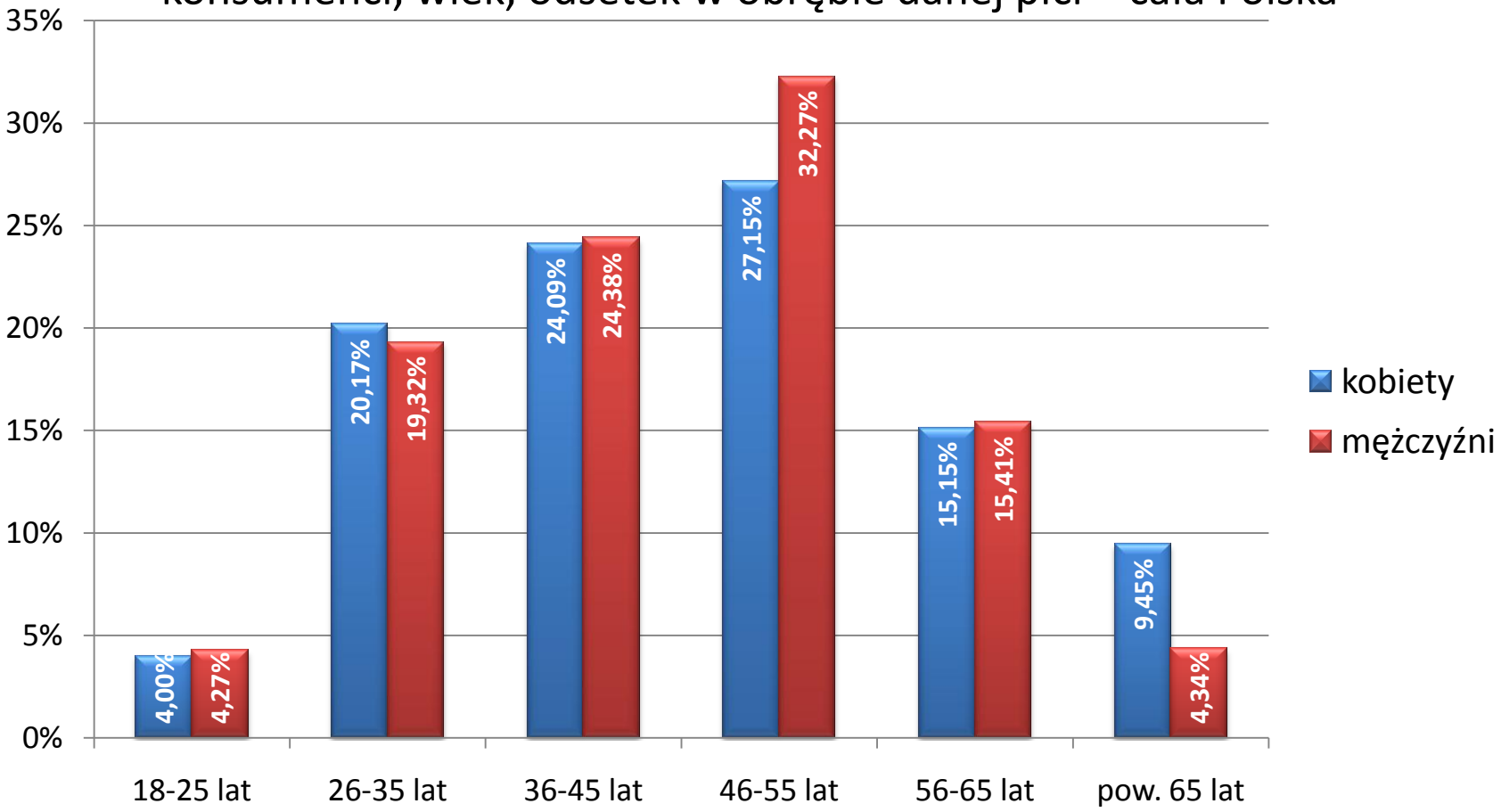

Źródło: statystyki KRD

Zadłużenie z tytułu przeterminowanych faktur za dostawę energii elektrycznej i gazu

przedsiębiorcy – cała Polska

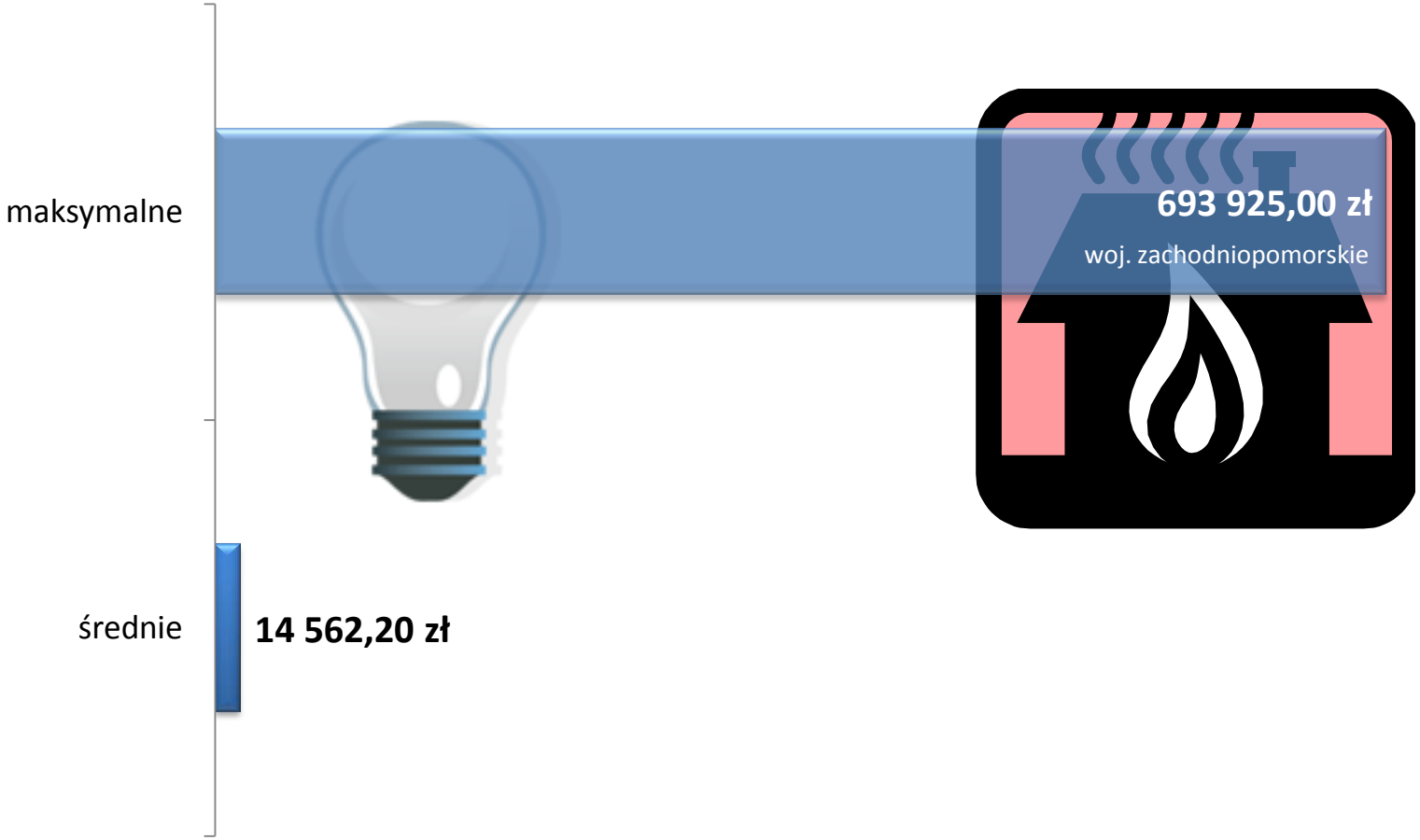

Źródło: statystyki KRD

Telefony

Zadłużenie wobec operatorów telefonii stacjonarnych **to jedna z najbardziej stabilnych kategorii analizowanych w KRoD. Kolejny kwartał niemal nie zmienia się średnie zadłużenie konsumentów** – w stosunku do poprzedniej edycji raportu spadło o ok. 7 zł (poprzednim razem wzrosło o podobną kwotę) i **wynosi 1110,18 zł**. Rekordzistką na ponad 24,5 tys. zł pozostaje młoda mieszkanka Śląska.

Z bazy Krajowego Rejestru Długów zniknął z kolei obecny w poprzedniej edycji KRoD rekordzista z grona przedsiębiorstw (426 tys. zł). Jego następca winny jest operatorowi „zaledwie" 184,6 tys. zł.

Średnie zadłużenie abonentów telefonii komórkowych – zarówno konsumentów, jak i przedsiębiorców – **również niemal nie uległo zmianie**. **Jest jednak nowy rekordzista wśród przedsiębiorców** – firmę z Mazowsza zastąpił dłużnik z Wielkopolski z zaległościami na kwotę **207.930,39 zł**, tj. o prawie 80% wyższymi od poprzednika.

Zadłużenie abonentów telefonii stacjonarnej

konsumenci – cała Polska



Źródło: statystyki KRD

Dłużnicy operatorów telefonii stacjonarnej (1)

konsumenci, płeć – cała Polska

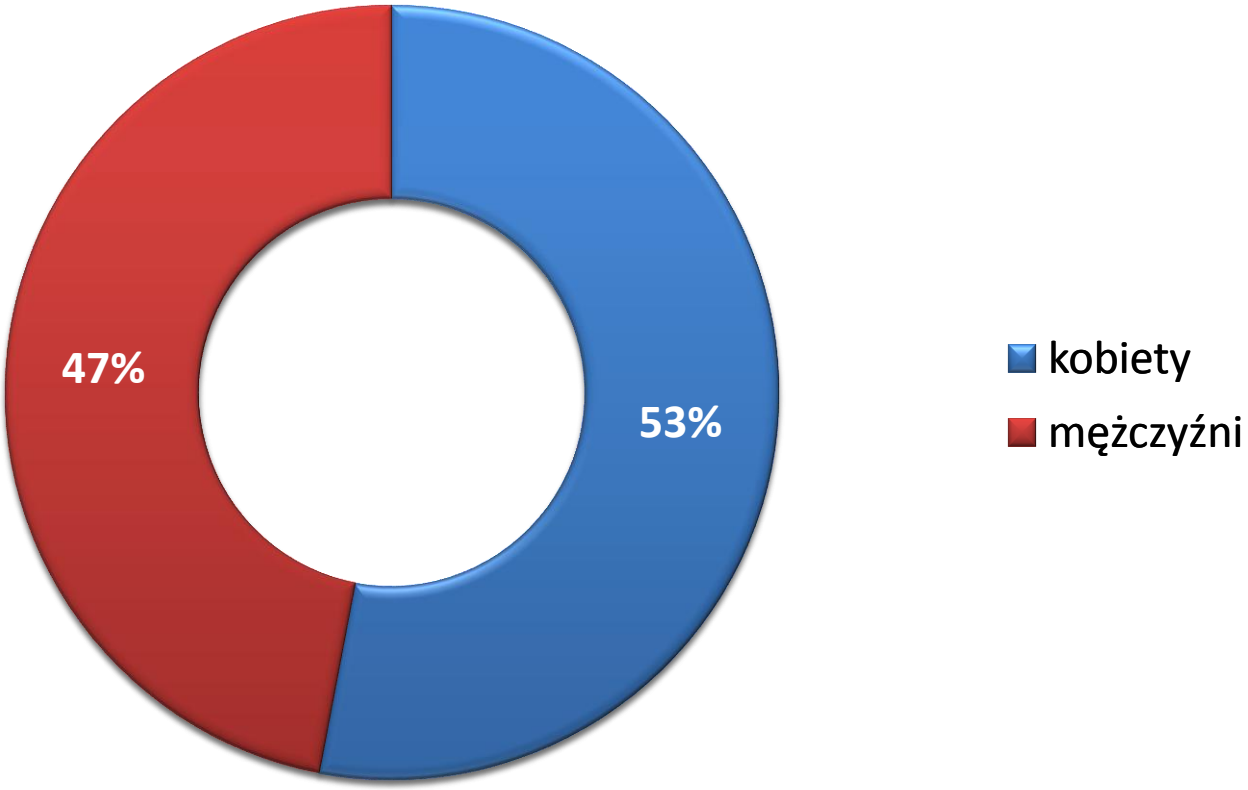

Źródło: statystyki KRD

Dłużnicy operatorów telefonii stacjonarnej (2)

konsumenci, wiek, odsetek w obrębie danej płci – cała Polska

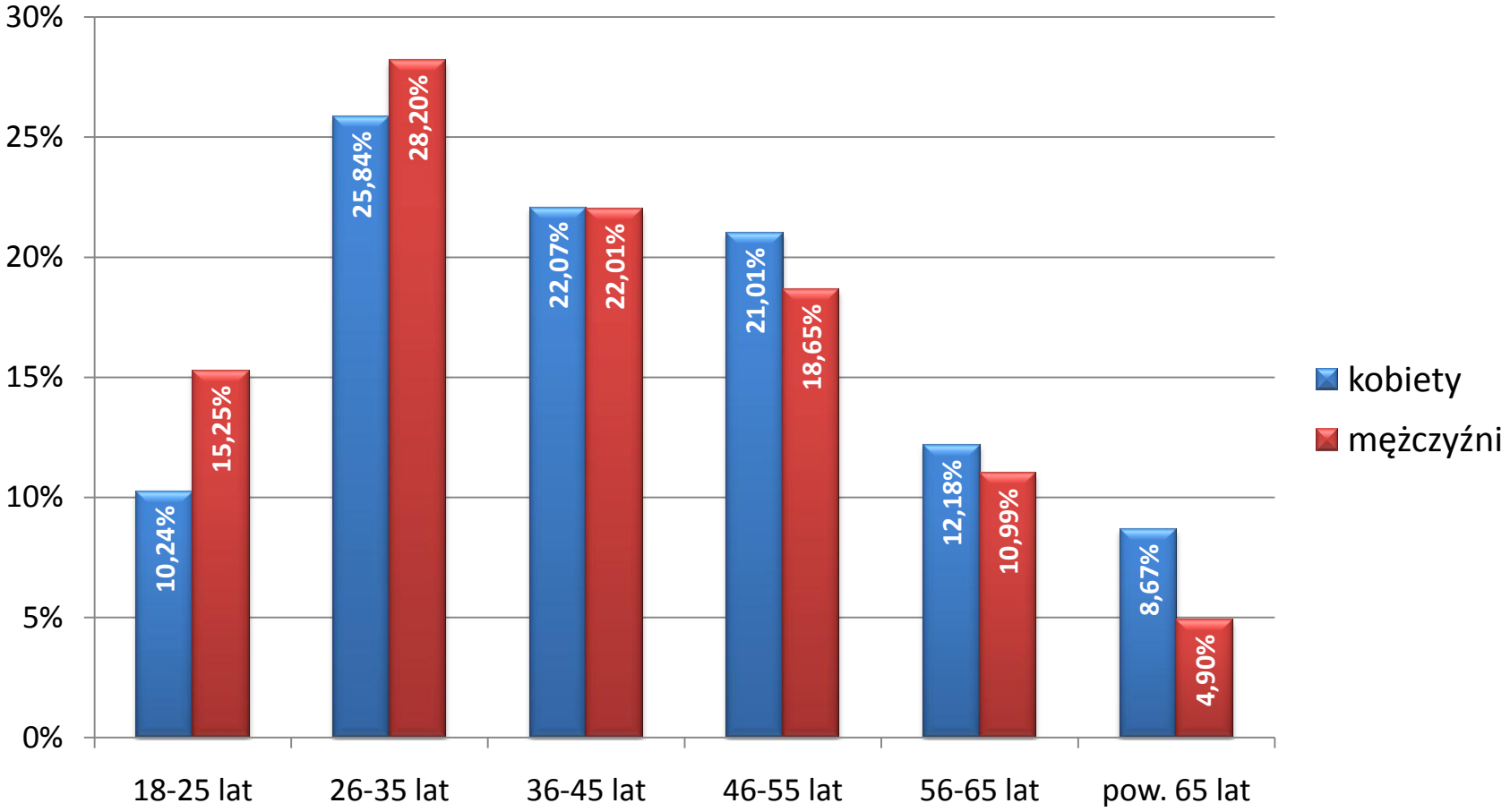

Źródło: statystyki KRD

Zadłużenie abonentów telefonii stacjonarnej

przedsiębiorcy – cała Polska

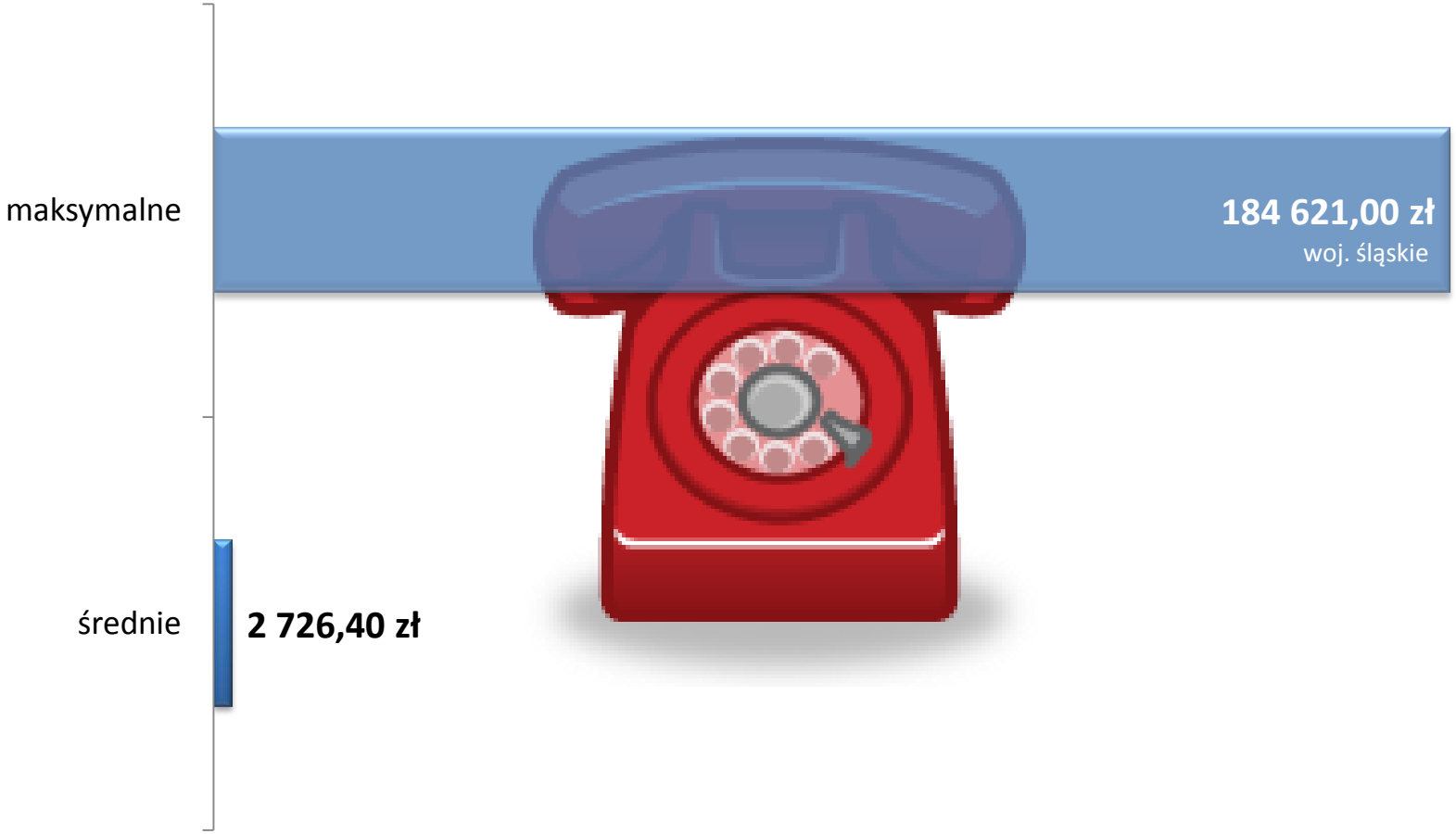

Źródło: statystyki KRD

Zadłużenie abonentów telefonii komórkowej

konsumenci – cała Polska

Źródło: statystyki KRD

Dłużnicy operatorów telefonii komórkowej (1)

konsumenci, płeć – cała Polska

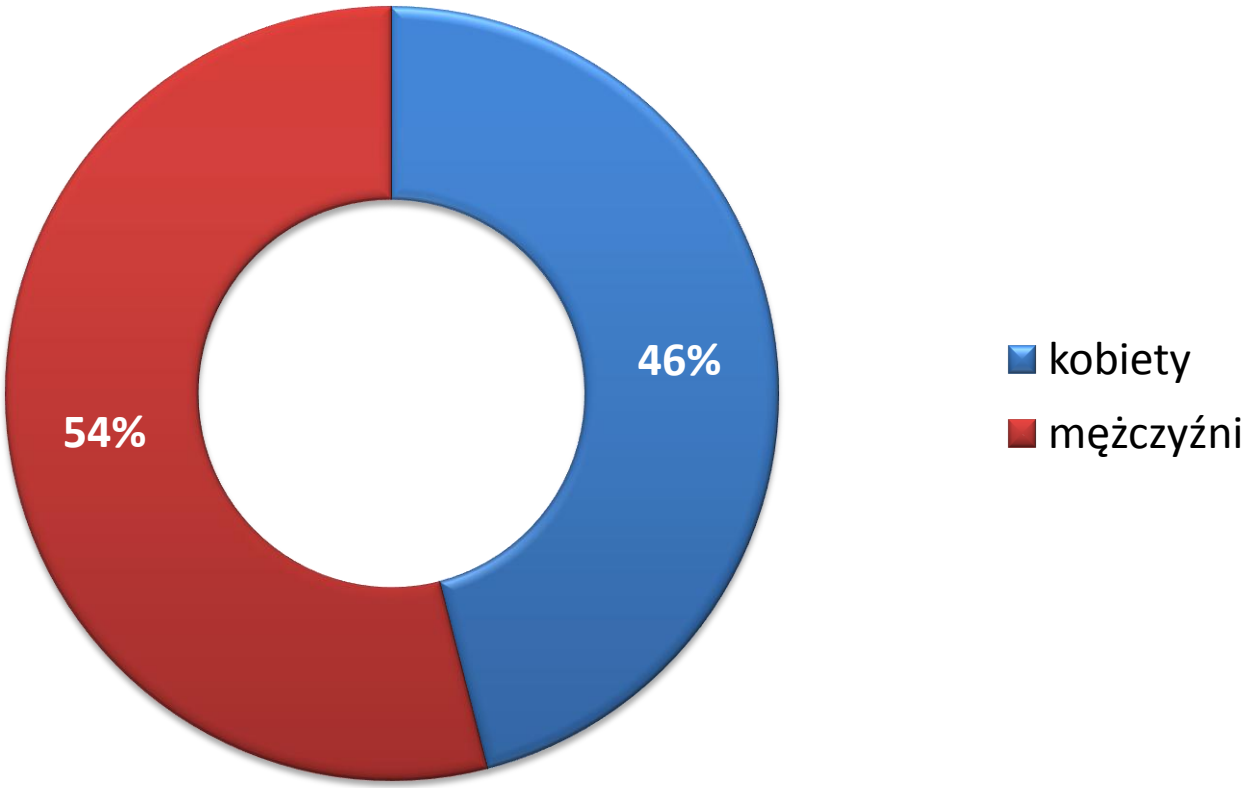

Źródło: statystyki KRD

Dłużnicy operatorów telefonii komórkowej (2)

konsumenci, wiek, odsetek w obrębie danej płci – cała Polska

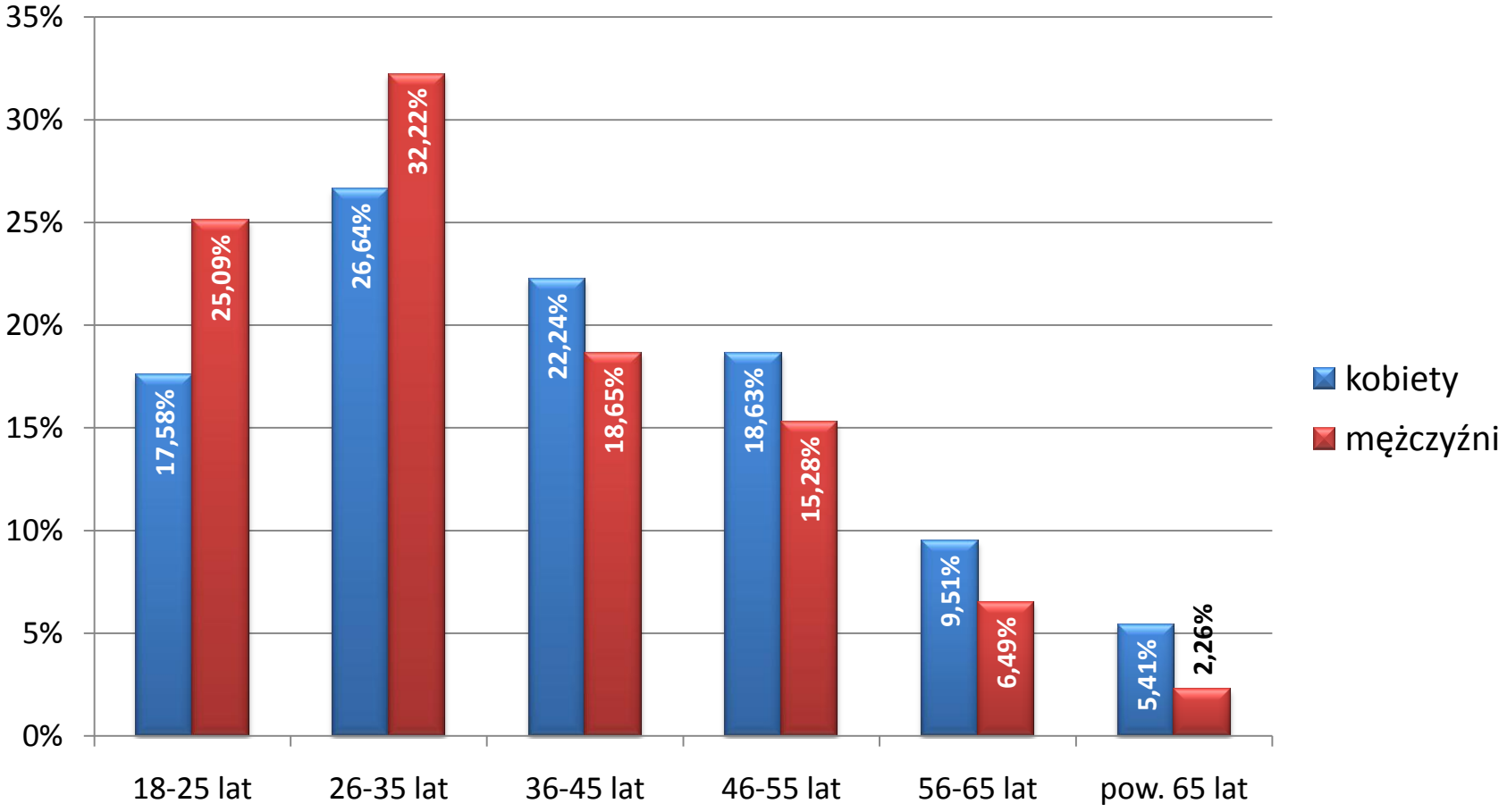

Źródło: statystyki KRD

Zadłużenie abonentów telefonii komórkowej

przedsiębiorcy – cała Polska

Źródło: statystyki KRD

Całkowite zadłużenie dłużników alimentacyjnych

cała Polska

1 854 248 633 zł

Źródło: dane KRD

Dłużnicy alimentacyjni

płeć – cała Polska

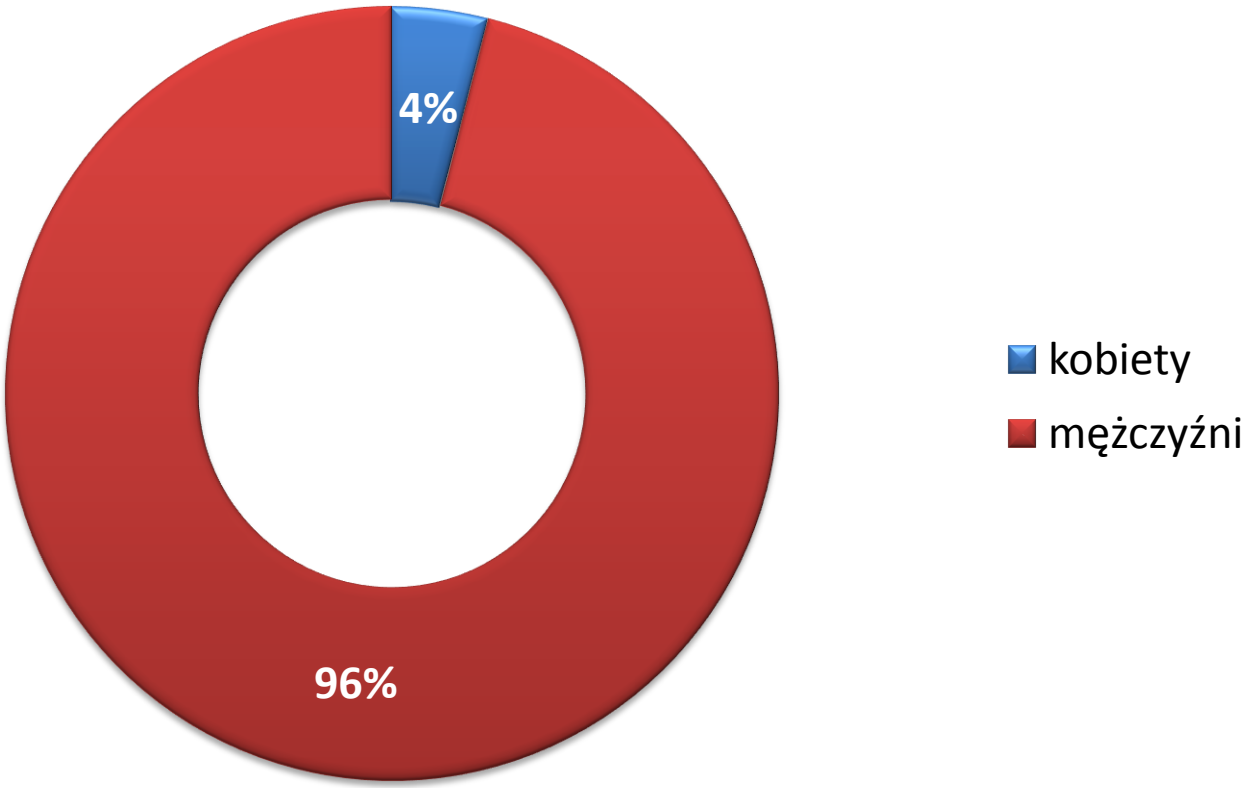

Źródło: statystyki KRD

Dłużnicy alimentacyjni

wiek, odsetek w obrębie danej płci – cała Polska

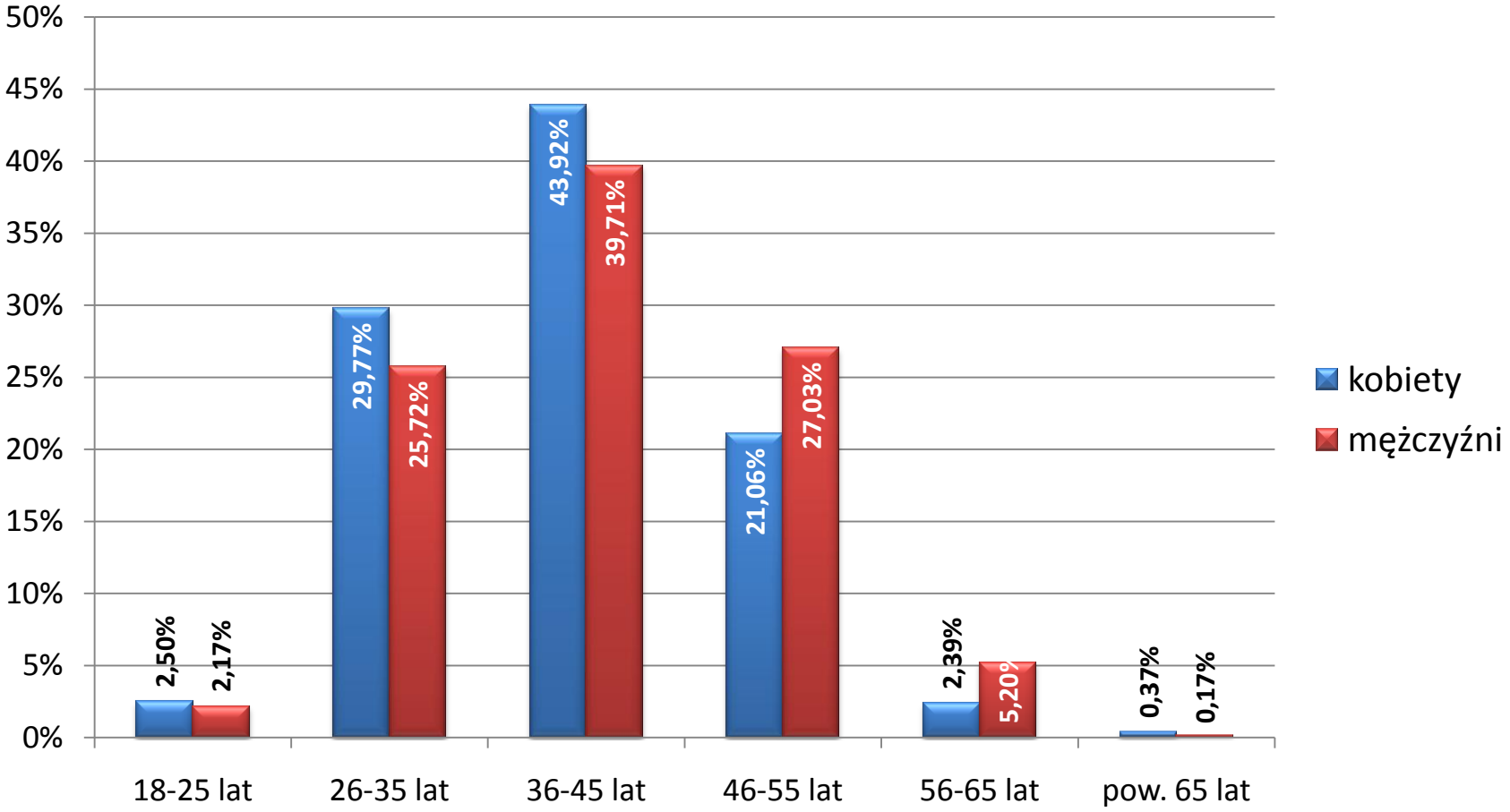

Źródło: statystyki KRD

Portfel należności polskich przedsiębiorstw

Na początku października 2009 r. Krajowy Rejestr Długów i Konferencja Przedsiębiorstw Finansowych w Polsce (KPF) przeprowadziły wśród firm korzystających z usług KRD **4. edycję badania „Portfel należności polskich przedsiębiorstw”**. To zapoczątkowane w styczniu 2009 r. cokwartalne przedsięwzięcie, którego celem jest poznanie zarówno stanu obecnego, jak i prognoz przedsiębiorców co do terminowego regulowania zobowiązań oraz sytuacji finansowej ich firm.

4. edycję badania przeprowadzono w dniach 5-16 października 2009 r. na próbie 2498 przedsiębiorców korzystających z Krajowego Rejestru Długów. Wielkość próby czyni „Portfel należności polskich przedsiębiorstw” projektem nieporównywalnym z jakimkolwiek innym kwartalnym badaniem kondycji finansowej firm realizowanym w Polsce.

Rezultaty „Portfela należności polskich przedsiębiorstw” poddano analizie w oparciu o podział Polski na 6 regionów:

- centralny (woj. mazowieckie, łódzkie),
- południowy (woj. małopolskie, śląskie),
- wschodni (woj. lubelskie, podkarpackie, świętokrzyskie, podlaskie),
- północno-zachodni (woj. wielkopolskie, zachodniopomorskie, lubuskie),
- południowo-zachodni (woj. dolnośląskie, opolskie),
- północny (woj. pomorskie, kujawsko-pomorskie, warmińsko-mazurskie).

Indeks Należności Przedsiębiorstw

Aby ułatwić porównywanie ze sobą rezultatów kolejnych edycji projektu „Portfel należności polskich przedsiębiorstw", powstał **Indeks Należności Przedsiębiorstw (INP)** – wskaźnik, którego poziom uwzględnia odpowiedzi ankietowanych na temat stanu i prognozy należności, kosztów nieterminowej obsługi, odsetek przeterminowanych należności oraz odsetek przedsiębiorstw, które nie mogą terminowo regulować swoich płatności na skutek opóźnień w otrzymywaniu płatności.

W październiku 2009 r. INP po raz pierwszy wzrósł względem poprzedniego kwartału (z najniższego dotąd poziomu 81,5 punktu do 83,7 punktu), co oznacza, że **sytuacja w zakresie odzyskiwania należności w polskich przedsiębiorstwach uległa poprawie.** Odbicie Indeksu znacząco powyżej poziomów z pierwszych trzech kwartałów roku może wskazywać, że **sytuacja w zakresie regulowania płatności jest na podobnym poziomie jak w początkach kryzysu**.

Pierwszy od początku realizacji badania wzrost Indeksu Należności Przedsiębiorstw

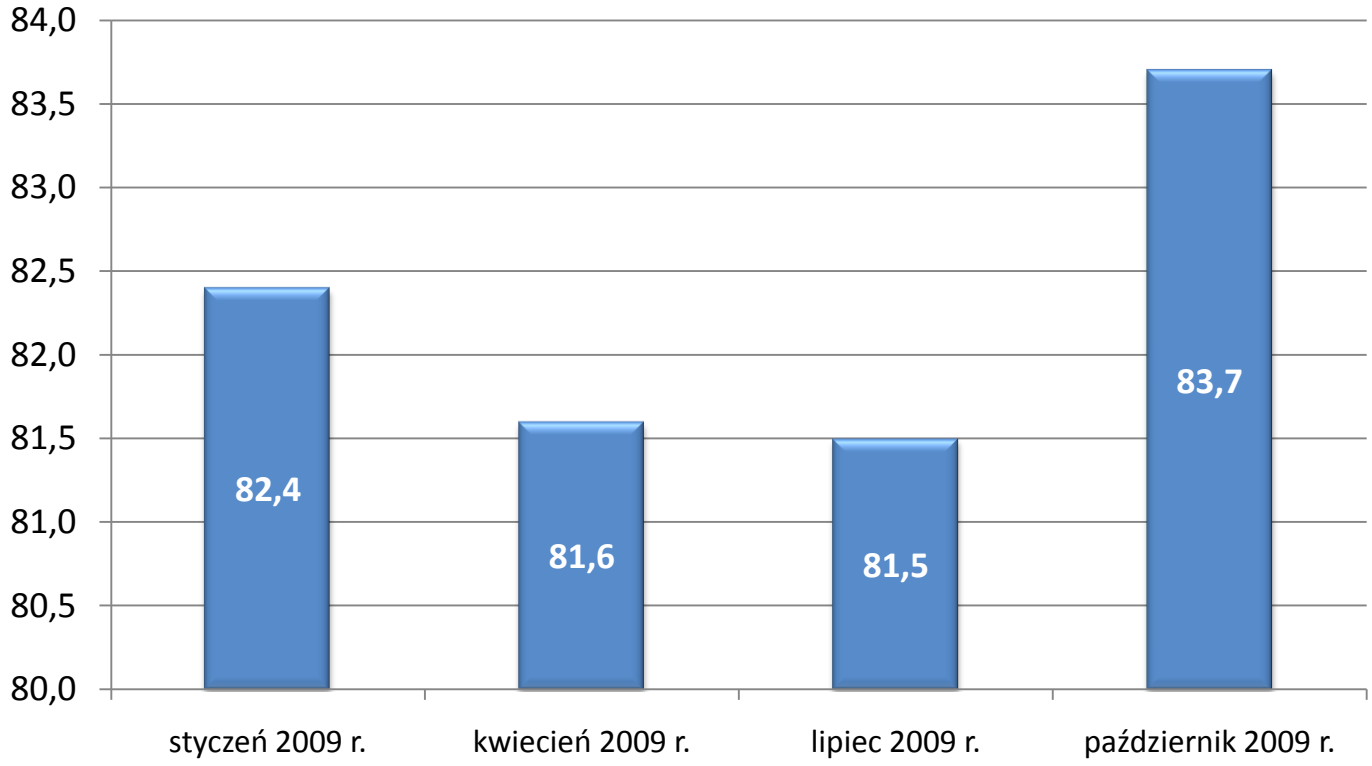

Źródło: „Portfel należności polskich przedsiębiorstw" – projekt badawczy KRD i KPF

Przyczyny wzrostu INP

Na wzrost wpłynęły wszystkie składowe INP, zaobserwowana została bowiem poprawa w każdym z obszarów wchodzących w skład Indeksu. **Najbardziej przyczynił się do tego spadek średniego okresu przeterminowania płatności w przedsiębiorstwach.** O ile jeszcze w poprzednim badaniu okres ten wynosił przeciętnie 4 miesiące i 3 dni, to w bieżącym kwartale już zaledwie 3 miesiące i 24 dni.

Również w bardzo dużym stopniu na poprawę wartości Indeksu wpłynęło zmniejszenie pesymizmu w zakresie odzyskiwania należności w polskich przedsiębiorstwach, a także udziału należności przeterminowanych w portfelach należności polskich firm.

Sytuacja finansowa firmy

cała Polska

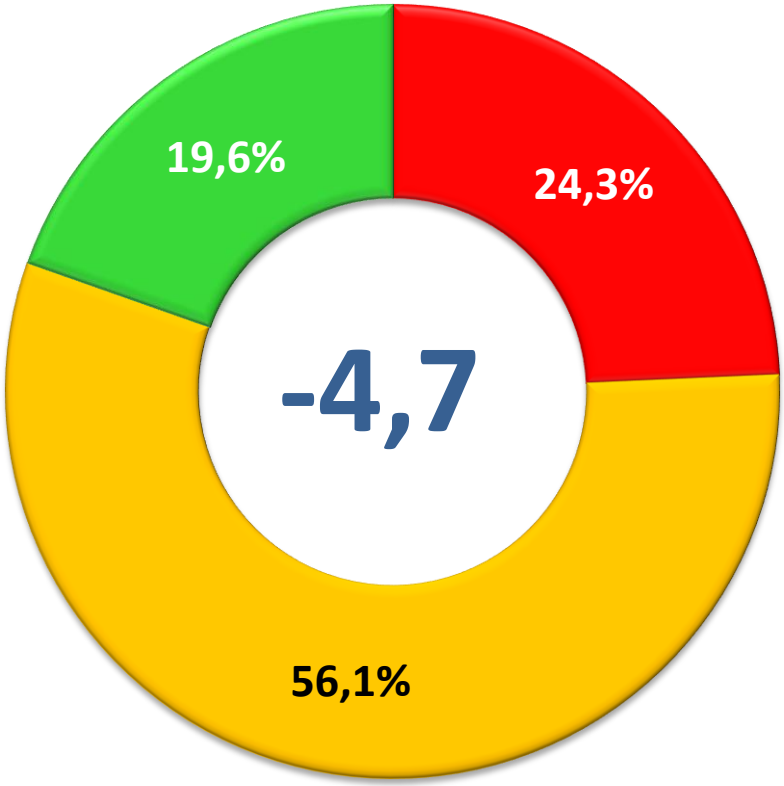

III kw. 2009 r.

- pogorszyła się
- nie zmieniła się
- poprawiła się
- **-x,x** saldo odpowiedzi

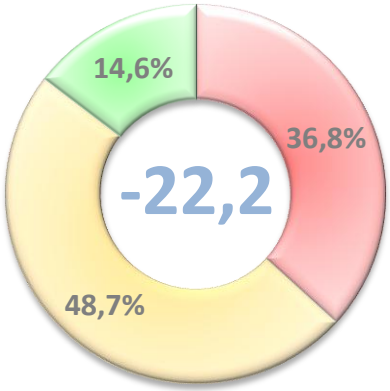

II kw. 2009 r.

Źródło: „Portfel należności polskich przedsiębiorstw" – projekt badawczy KRD i KPF

Średnie i duże przedsiębiorstwa na plusie

Sytuacja finansowa firmy według wielkości zatrudnienia – cała Polska, III v. II kw. 2009 r.

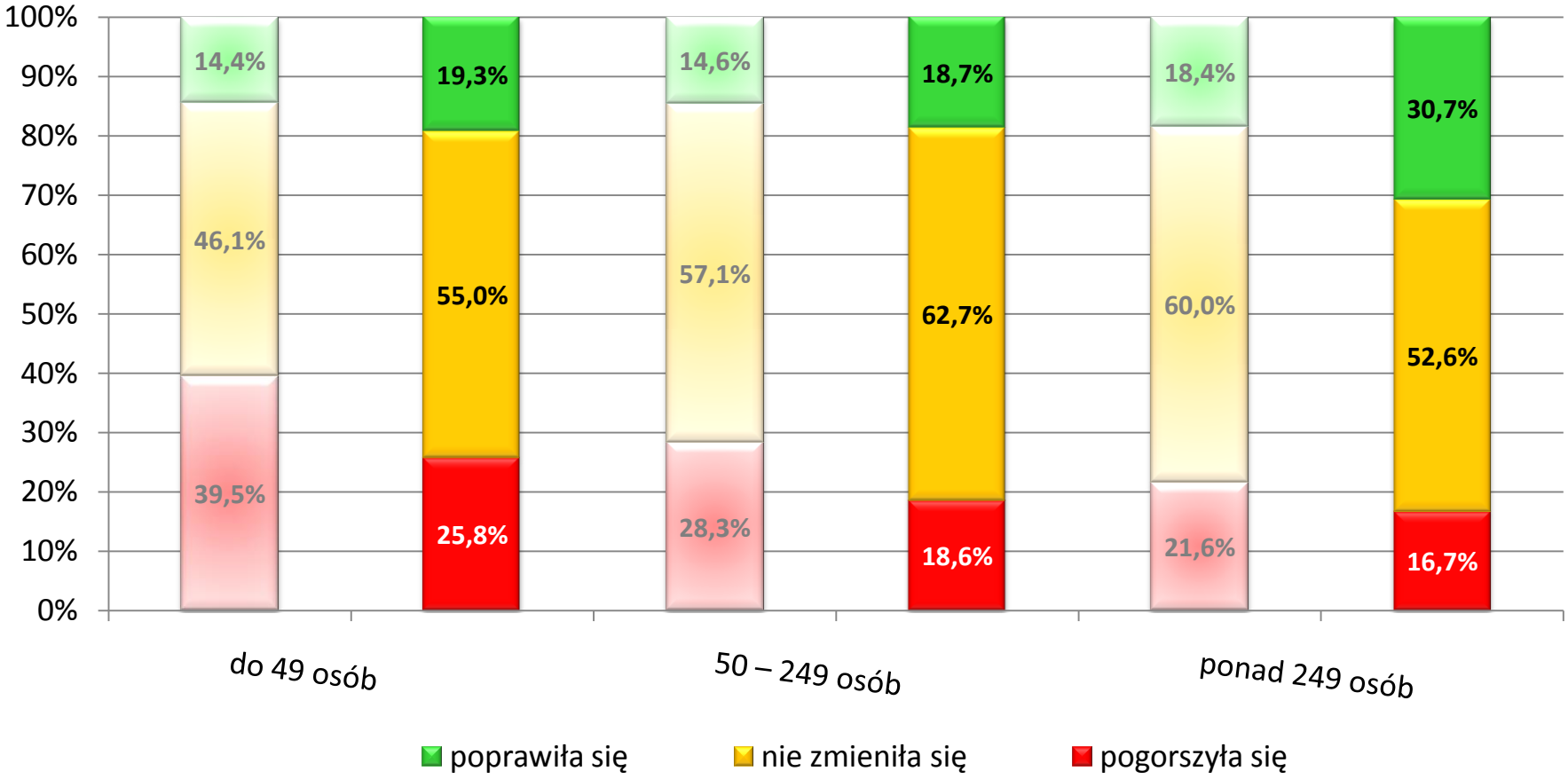

Źródło: „Portfel należności polskich przedsiębiorstw" – projekt badawczy KRD i KPF

Coraz więcej optymistów

Prognoza sytuacji finansowej firmy w kolejnym kwartale – cała Polska

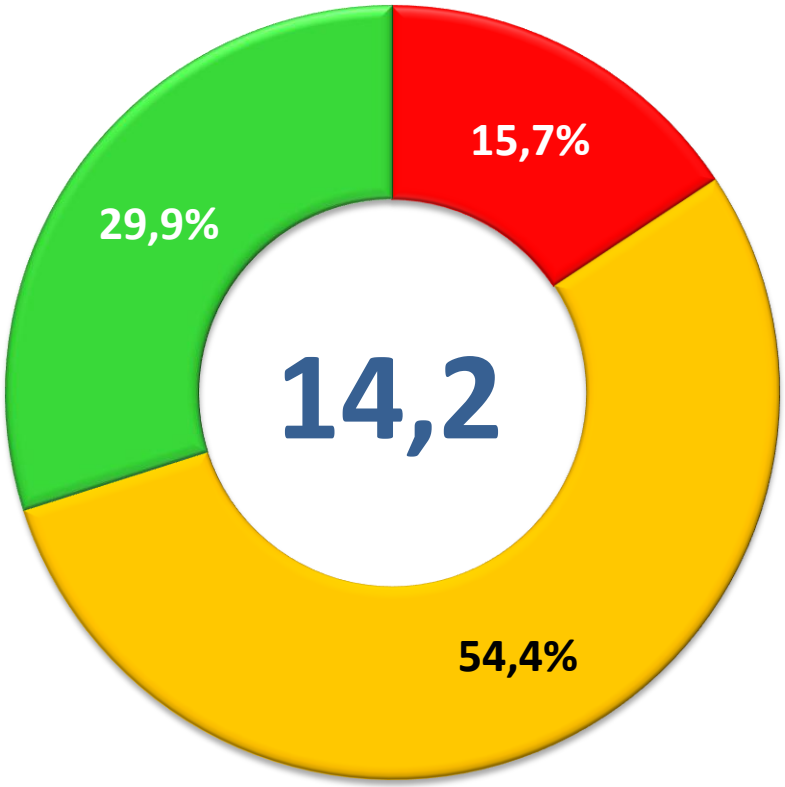

III kw. 2009 r.

- pogorszy się
- nie zmieni się
- poprawi się
- x,x saldo odpowiedzi

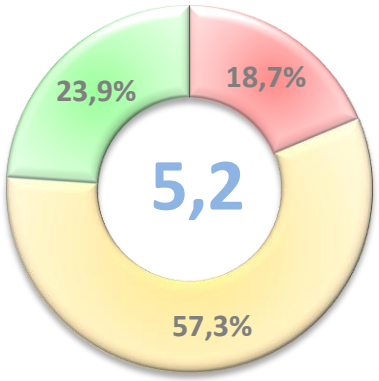

II kw. 2009 r.

Źródło: „Portfel należności polskich przedsiębiorstw" – projekt badawczy KRD i KPF

Po raz pierwszy wyższy odsetek firm, w których problem zaległych należności zmniejsza się lub nie istnieje, niż tych, w których narasta

Problem z wyegzekwowaniem należności – cała Polska

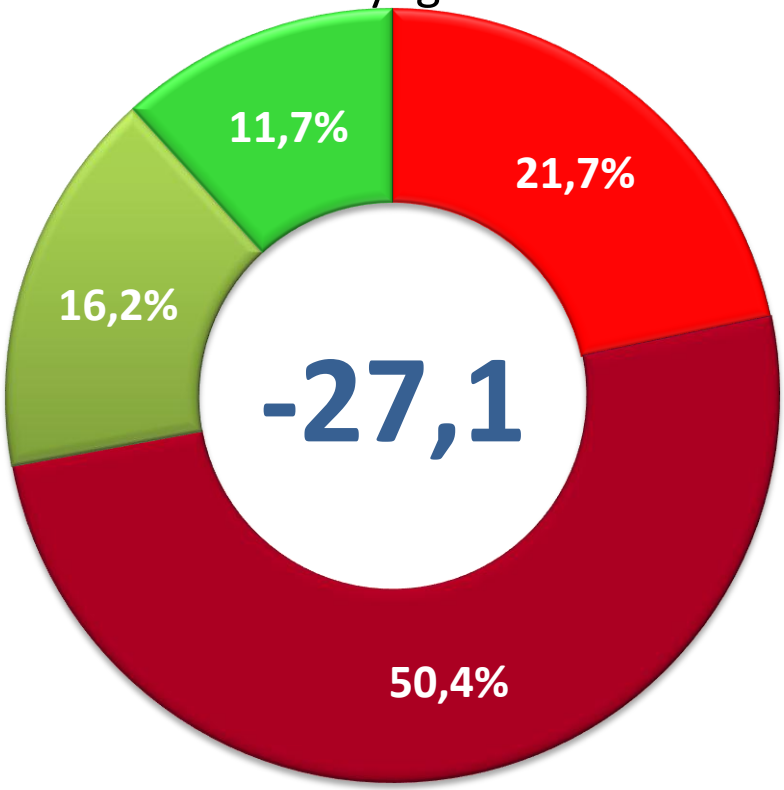

III kw. 2009 r.

- narasta
- utrzymuje się na stałym poziomie
- zmniejsza się
- nie występuje

-x,x saldo odpowiedzi

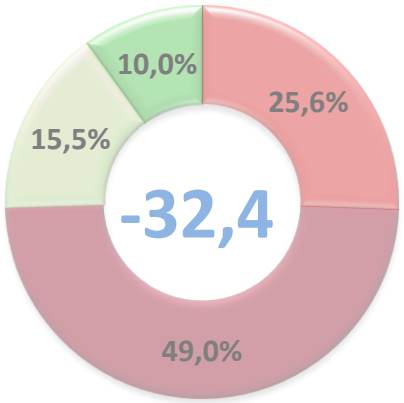

II kw. 2009 r.

Źródło: „Portfel należności polskich przedsiębiorstw" – projekt badawczy KRD i KPF

Prognoza występowania w kolejnym kwartale problemu z wyegzekwowaniem należności

cała Polska

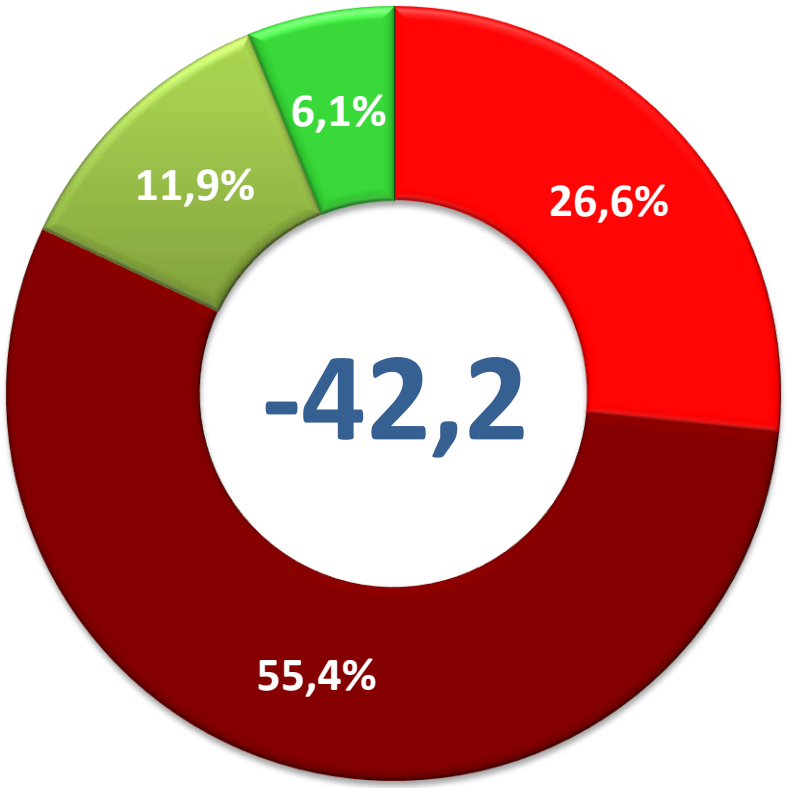

III kw. 2009 r.

- wystąpi w większej skali niż dotychczas
- wystąpi w takiej samej skali jak do tej pory
- wystąpi, ale w mniejszej skali niż dotychczas
- nie będzie występować

-x,x saldo odpowiedzi

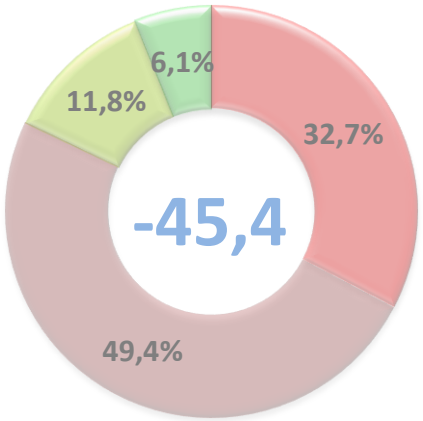

II kw. 2009 r.

Źródło: „Portfel należności polskich przedsiębiorstw" – projekt badawczy KRD i KPF

Odsetek należności przeterminowanych w portfelu należności przedsiębiorstwa

cała Polska

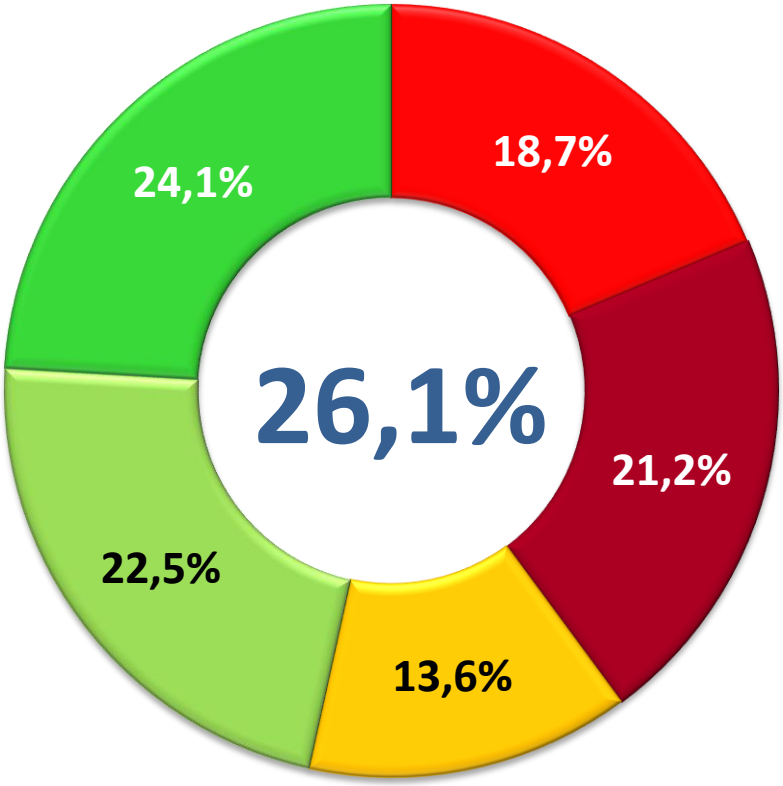

III kw. 2009 r.

- 50% i więcej
- 30-49%
- 20-29%
- 10-19%
- poniżej 10%
- **x,xx%** przeciętny odsetek

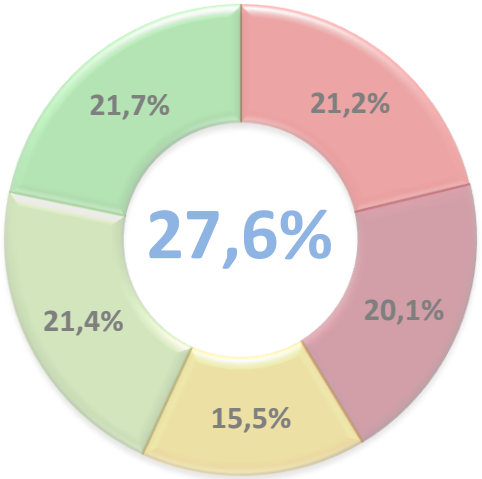

II kw. 2009 r.

Źródło: „Portfel należności polskich przedsiębiorstw" – projekt badawczy KRD i KPF

Struktura przeterminowanych należności firm

cała Polska

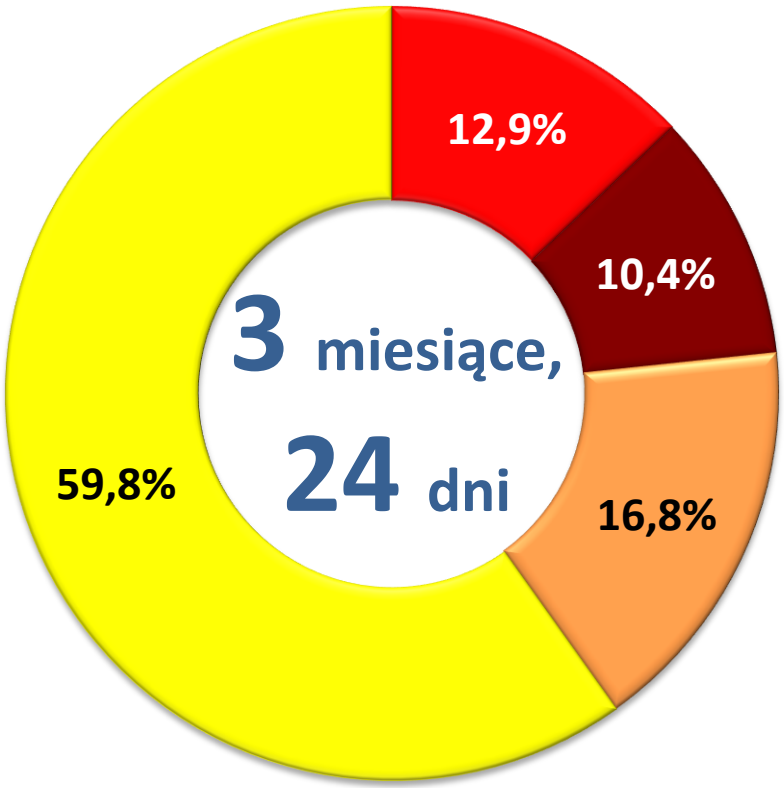

III kw. 2009 r.

- powyżej 12 miesięcy
- 6-12 miesięcy
- 3-6 miesięcy
- do 3 miesięcy

x miesięcy, x dni przeciętny okres przeterminowania

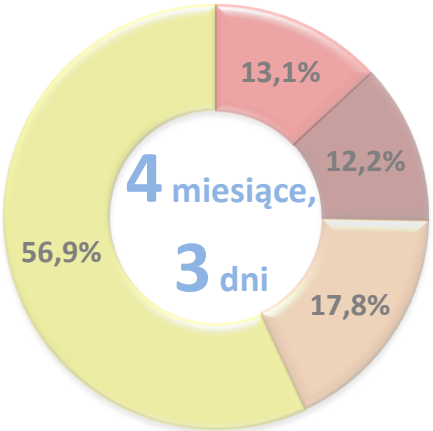

II kw. 2009 r.

Źródło: „Portfel należności polskich przedsiębiorstw" – projekt badawczy KRD i KPF

Zaległe należności barierą dla działalności firmy

cała Polska

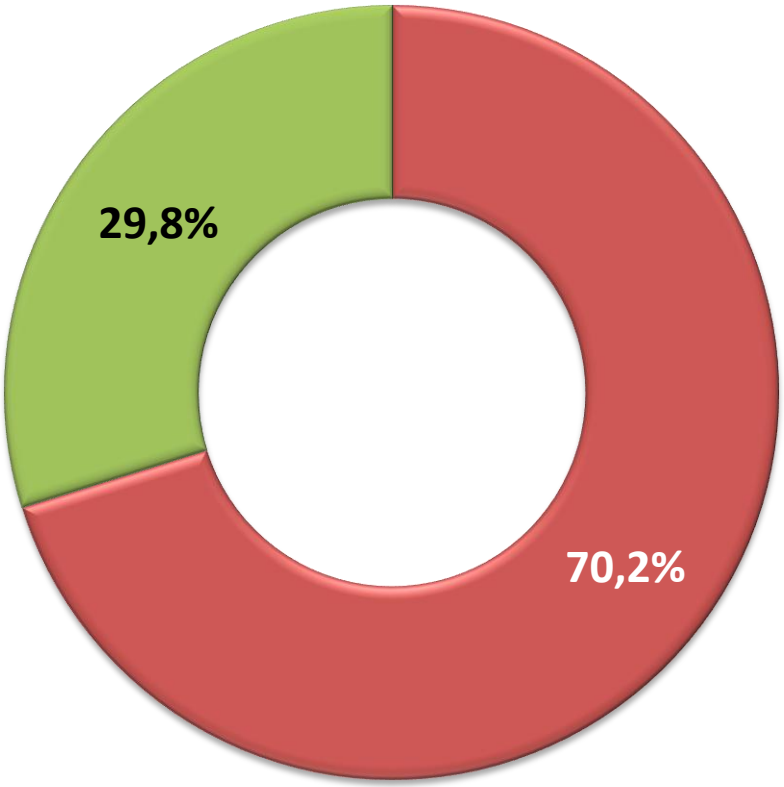

III kw. 2009 r.

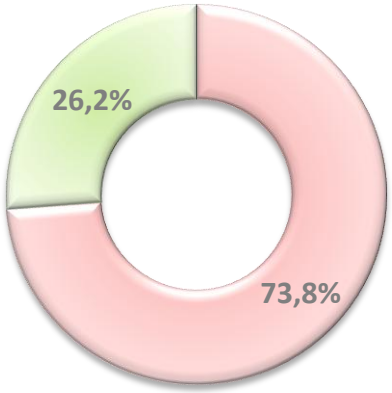

II kw. 2009 r.

Źródło: „Portfel należności polskich przedsiębiorstw" – projekt badawczy KRD i KPF

Zaległe należności barierą dla działalności firmy

według wielkości zatrudnienia – cała Polska, III v. II kw. 2009 r.

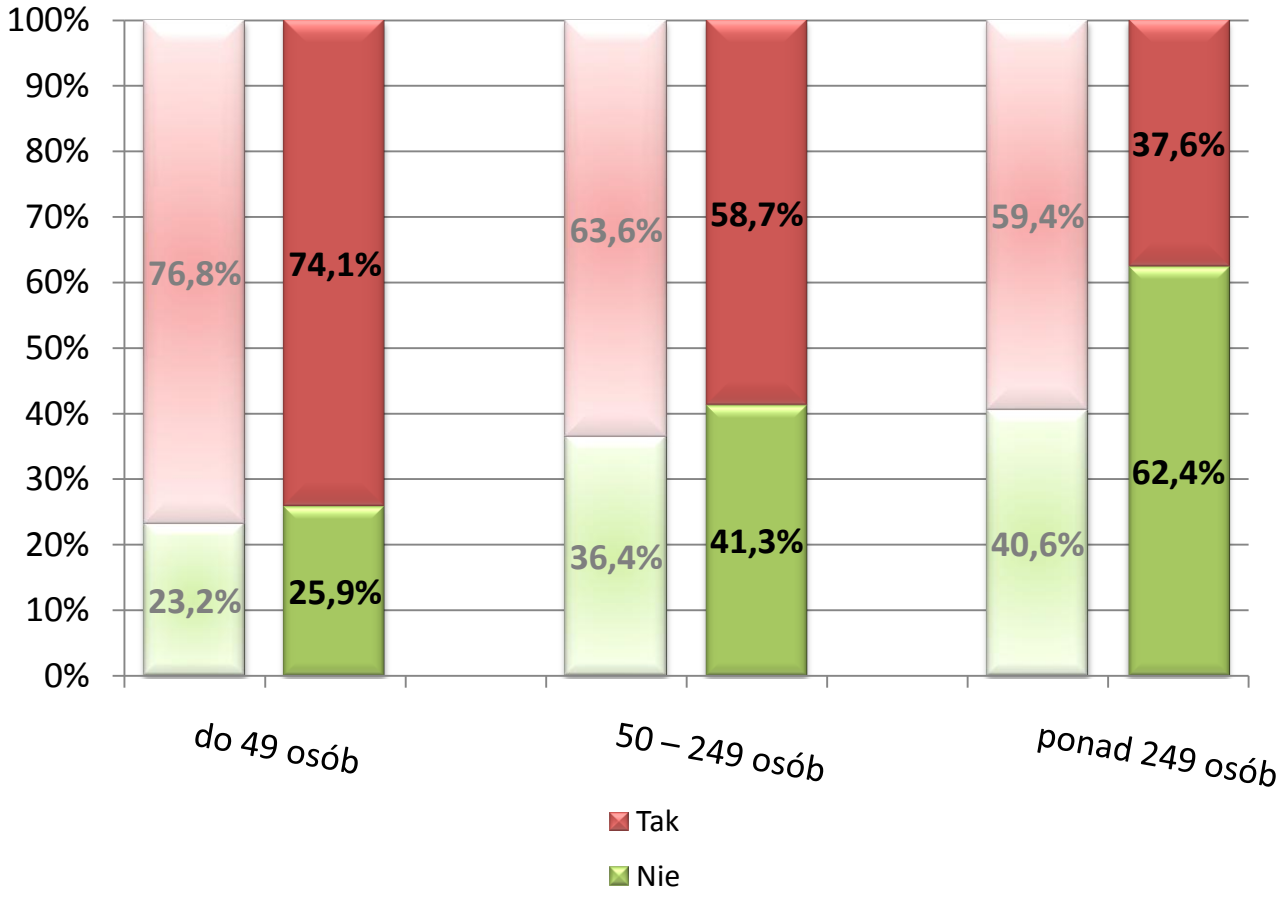

Źródło: „Portfel należności polskich przedsiębiorstw" – projekt badawczy KRD i KPF

Skutki problemów z zaległymi należnościami, III kw. 2009 r.

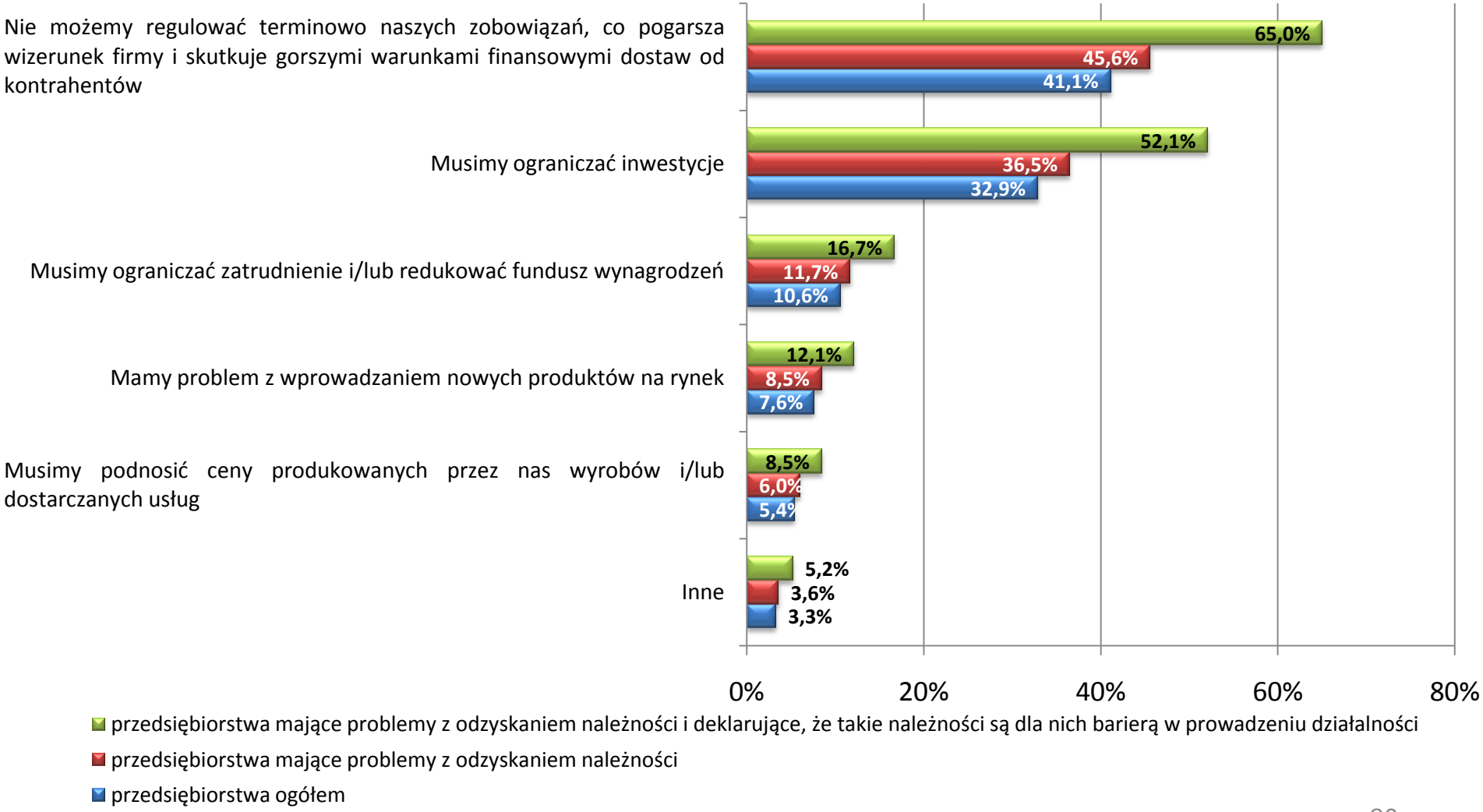

Źródło: „Portfel należności polskich przedsiębiorstw" – projekt badawczy KRD i KPF

Znajomość rejestrów dłużników

próba: ogół mieszkańców Polski

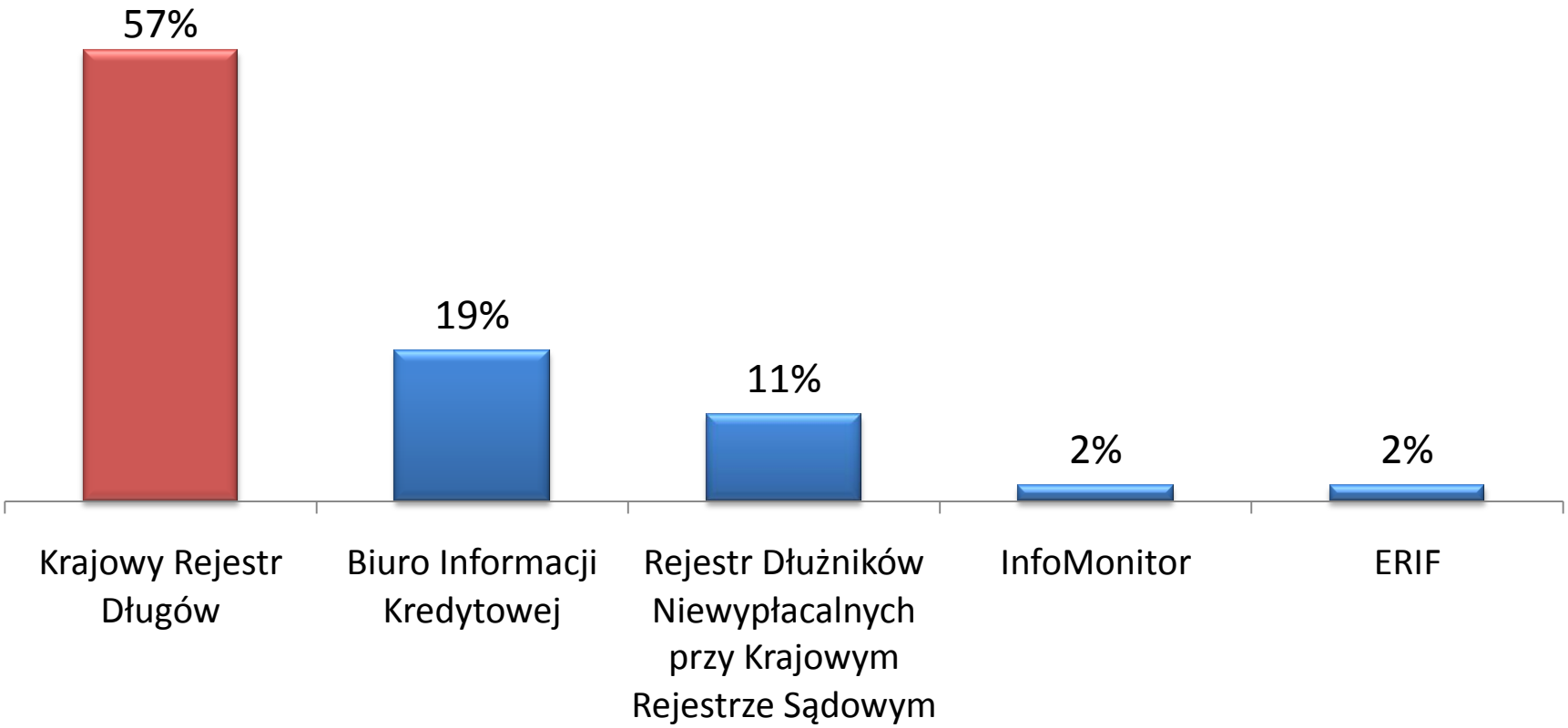

Źródło: TNS OBOP dla KRD, październik 2009 r.

Krajowy Rejestr Długów

Najdłużej działające (od 4 sierpnia 2003 r.) biuro informacji gospodarczej w Polsce, posiadające największą własną bazę zadłużonych konsumentów i przedsiębiorców. 31 października 2009 r. znajdowało się w niej ponad 914 tys. dłużników, z czego 56% stanowili konsumenci, a 44% - przedsiębiorcy. Dzięki KRD przedsiębiorcy odzyskali już ponad 4,79 mld zł wierzytelności. Aż 58% dłużników zalegających z płatnościami nie dłużej niż rok zwraca dług po samym ostrzeżeniu o możliwości dopisania do KRD. Kolejne 27% czyni to, gdy już znajdzie się w rejestrze.

Skuteczność KRD i różnorodność zgromadzonych w nim danych wynika z faktu, że dostawcy informacji o dłużnikach są jednocześnie ich odbiorcami, co powoduje, że dłużnicy przestają być anonimowi i tracą wiarygodność w kontaktach z innymi przedsiębiorcami. Wśród współpracujących z Krajowym Rejestrem Długów są m.in. banki komercyjne i spółdzielcze, SKOK-i, firmy leasingowe, zakłady energetyczne i gazownicze, operatorzy telefonii stacjonarnej i komórkowej oraz telewizji kablowej i satelitarnej, dostawcy Internetu, spółdzielnie mieszkaniowe, przedsiębiorstwa komunikacji miejskiej i międzymiastowej, koleje, a także przedsiębiorstwa produkcyjne, handlowe i usługowe ze wszystkich sektorów gospodarki. KRD jest najbardziej znaną instytucją gromadzącą dane o dłużnikach – markę Krajowego Rejestru Długów rozpoznaje już 57% ogółu Polaków (TNS OBOP dla KRD, październik 2009 r.).

Krajowy Rejestr Długów z siedzibą we Wrocławiu działa na podstawie Ustawy o udostępnianiu informacji gospodarczych, pod bezpośrednim nadzorem Ministra Gospodarki.

Kontakt dla prasy:
Andrzej Kulik, pełnomocnik Zarządu ds. PR, rzecznik prasowy – tel. (71) 78 50 318, 661 948 058,
fax (71) 78 50 196, e-mail: a.kulik@krd.pl